

公司代码：603939

公司简称：益丰药房

益丰大药房连锁股份有限公司

2021 年年度报告

重要提示

一、本公司董事会、监事会及董事、监事、高级管理人员保证年度报告内容的真实性、准确性、完整性，不存在虚假记载、误导性陈述或重大遗漏，并承担个别和连带的法律责任。

二、公司全体董事出席董事会会议。

三、天健会计师事务所（特殊普通合伙）为本公司出具了标准无保留意见的审计报告。

四、公司负责人高毅、主管会计工作负责人邓剑琴及会计机构负责人（会计主管人员）管长福声明：保证年度报告中财务报告的真实、准确、完整。

五、董事会决议通过的本报告期利润分配预案或公积金转增股本预案

公司2021年度实现归属于母公司净利润887,884,497.85元，加上2021年初未分配利润1,987,818,725.87元，减去2021年底提取的法定盈余公积16,255,210.65元后，减去2020年度股东分红165,868,924.5元，2021年末可供股东分配的利润为2,693,579,088.57元。

公司拟以实施2021年度权益分派股权登记日的总股本为基数，向全体股东每10股派发现金红利3.00元（含税），不送红股，不进行资本公积金转增股本。预计派发现金股利215,582,919.00元（含税）。如在董事会审议通过本预案之日起至实施权益分派股权登记日期间，因股权激励股份回购注销等事项使公司总股本发生变动，公司维持每股分配比例不变，相应调整分配总额。上述利润分配方案尚需公司股东大会审议通过后实施。

六、前瞻性陈述的风险声明

适用 不适用

本报告所涉及的未来计划、发展战略等前瞻性陈述，不构成公司对投资者的实质性承诺，请投资者注意投资风险。

七、是否存在被控股股东及其关联方非经营性占用资金情况

否

八、是否存在违反规定决策程序对外提供担保的情况

否

九、 是否存在半数以上董事无法保证公司所披露年度报告的真实性、准确性和完整性

否

十、 重大风险提示

报告期内，不存在对公司生产经营产生实质性影响的重大风险。公司已在本报告中详细描述可能存在的相关风险，敬请查阅第三节“管理层讨论与分析”中“可能面对的风险”部分的内容。

十一、 其他

适用 不适用

目录

第一节	释义.....	4
第二节	公司简介和主要财务指标.....	6
第三节	管理层讨论与分析.....	13
第四节	公司治理.....	47
第五节	环境与社会责任.....	65
第六节	重要事项.....	67
第七节	股份变动及股东情况.....	84
第八节	优先股相关情况.....	94
第九节	债券相关情况.....	95
第十节	财务报告.....	96

备查文件目录	载有公司负责人、主管会计工作负责人、会计机构负责人（会计主管人员）签名并盖章的会计报表
	报告期内在中国证监会指定报纸《上海证券报》《中国证券报》《证券时报》和《证券日报》上公开披露过的所有公司文件的正本及公告的原稿

第一节 释义

一、 释义

在本报告书中，除非文义另有所指，下列词语具有如下含义：

常用词语释义		
本公司、公司、益丰药房	指	益丰大药房连锁股份有限公司
济康	指	宁波梅山保税港区济康企业管理合伙企业（有限合伙），系公司控股股东
益之丰	指	宁波梅山保税港区益之丰企业管理合伙企业（有限合伙），系公司股东
益仁堂	指	宁波梅山保税港区益仁堂企业管理合伙企业（有限合伙），系公司股东
益丰医药	指	湖南益丰医药有限公司，系公司全资子公司
益丰控股	指	湖南益丰医药控股有限公司，系公司全资子公司
上海益丰	指	上海益丰大药房连锁有限公司，系公司控股子公司
江苏益丰	指	江苏益丰大药房连锁有限公司，系公司全资子公司
江西益丰	指	江西益丰大药房连锁有限公司，系公司全资子公司
湖北益丰	指	湖北益丰大药房连锁有限公司，系公司全资子公司
杨浦益丰	指	上海杨浦益丰大药房有限公司，系上海益丰全资子公司
普陀益丰	指	上海普陀益丰大药房有限公司，系上海益丰全资子公司
无锡九州	指	无锡九州医药连锁有限公司，系江苏益丰控股子公司
无锡益丰	指	无锡益丰健康管理咨询有限公司，系江苏益丰控股子公司
新兴药房	指	石家庄新兴药房连锁有限公司，系公司控股子公司
中国证监会	指	中国证券监督管理委员会
《公司法》	指	《中华人民共和国公司法》

《证券法》	指	《中华人民共和国证券法》
MDC	指	中国药品零售发展研究中心
ERP	指	Enterprise Resource Planning (企业资源计划)，指针对物资资源管理(物流)、人力资源管理(人流)、财务资源管理(财流)、信息资源管理(信息流)集成一体化的企业管理软件
O2O	指	Online To Offline (在线离线/线上到线下)，是指将线下的商务机会与互联网结合，让互联网成为线下交易的前台
B2C	指	Business To Customer，是企业对消费者的电子商务模式，这种形式的电子商务一般以网络零售业为主
CRM	指	Customer Relationship Management，客户关系管理系统
SAP	指	Systems Applications and Products in Data Processing，企业管理解决方案的软件名称
DTP 药房	指	DTP 药房是直接面向患者提供更有价值的专业服务的药房。
报告期内、本报告期	指	2021 年 1 月 1 日至 2021 年 12 月 31 日
元、万元	指	人民币元、人民币万元
上海证券交易所网站	指	www.sse.com.cn

第二节 公司简介和主要财务指标

一、 公司信息

公司的中文名称	益丰大药房连锁股份有限公司
公司的中文简称	益丰药房
公司的外文名称	Yifeng Pharmacy Chain Co.,Ltd.

公司的外文名称缩写	Yifeng Pharmacy
公司的法定代表人	高毅

二、 联系人和联系方式

	董事会秘书	证券事务代表
姓名	范炜	罗功昭
联系地址	湖南省长沙市麓谷高新区金洲大道 68 号	湖南省长沙市麓谷高新区金洲大道 68 号
电话	0731-89953989	0731-89953989
传真	0731-89953989	0731-89953989
电子信箱	ir@yfdyf.com	ir@yfdyf.com

三、 基本情况简介

公司注册地址	湖南省常德市武陵区白马湖街道富强社区人民路2638号
公司注册地址的历史变更情况	无
公司办公地址	湖南省长沙市麓谷高新区金洲大道68号
公司办公地址的邮政编码	410000
公司网址	www.yfdyf.cn
电子信箱	ir@yfdyf.com

四、 信息披露及备置地点

公司披露年度报告的媒体名称及网址	中国证券报、证券时报、上海证券报、证券日报
公司披露年度报告的证券交易所网址	http://www.sse.com.cn
公司年度报告备置地点	公司董事会办公室

五、 公司股票简况

公司股票简况				
股票种类	股票上市交易所	股票简称	股票代码	变更前股票简称
A股	上海证券交易所	益丰药房	603939	/

六、其他相关资料

公司聘请的会计师事务所（境内）	名称	天健会计师事务所（特殊普通合伙）
	办公地址	浙江省杭州市江干区钱江路1366号华润大厦B座
	签字会计师姓名	李剑、彭亚敏

七、近三年主要会计数据和财务指标

(一) 主要会计数据

单位：元 币种：人民币

主要会计数据	2021年	2020年		本期比上年同期增减 (%)	2019年
		调整后	调整前		
营业收入	15,326,305,266.09	13,144,502,415.77	13,144,502,415.77	16.60	10,276,174,734.90
归属于上市公司股东的净利润	887,884,497.85	743,522,732.74	768,273,041.15	19.42	543,750,303.03
归属于上市公司股东的扣除非经常性损益的净利润	858,719,649.09	713,842,765.63	738,674,342.34	20.30	537,481,283.88
经营活动产生的现金流量净额	2,149,969,972.35	2,329,654,294.40	1,335,655,487.81	-7.71	963,234,234.64
	2021年末	2020年末		本期末比上年同期末增减 (%)	2019年末
		调整后	调整前		
归属于上市公司股东的净资产	7,481,306,065.48	5,358,635,460.97	5,468,672,334.63	39.61	4,508,308,158.18
总资产	17,052,036,874.58	15,327,042,793.63	12,949,900,819.57	11.25	9,175,278,127.90

(二) 主要财务指标

主要财务指标	2021年	2020年		本期比上年同期增减 (%)	2019年
		调整后	调整前		
基本每股收益（元/股）	1.25	1.08	1.455	15.47	1.031
稀释每股收益（元/股）	1.24	1.08	1.455	15.18	1.030

扣除非经常性损益后的基本每股收益 (元 / 股)	1.21	1.04	1.399	15.97	1.019
加权平均净资产收益率 (%)	13.03	15.31	15.51	减少2.28个百分点	12.72
扣除非经常性损益后的加权平均净资产收益率 (%)	12.60	14.70	14.91	减少2.10个百分点	12.58

报告期末公司前三年主要会计数据和财务指标的说明

适用 不适用

报告期内，营业收入较上年增长 16.60%，主要原因：一是公司老店同比内生增长；二是公司新店建设和同行业并购规模加大，报告期内，公司净增门店 1,818 家，其中，自建门店 1,197 家，并购门店 425 家，新增加盟店 297 家，关闭门店 101 家，至报告期末，公司门店总数 7,809 家（含加盟店 932 家）。

报告期内，归属于上市公司股东的净利润和归属于上市公司股东扣除非经常性损益的净利润较上年分别增长 19.42%和 20.30%，主要来源于老店的内生式增长和并购门店的外延式增长以及公司管理效益的提升。

报告期内，归属于上市公司股东的净资产增长 39.61%，主要系报告期内公司完成可转债转股。

八、境内外会计准则下会计数据差异

(一) 同时按照国际会计准则与按中国会计准则披露的财务报告中净利润和归属于上市公司股东的净资产差异情况

适用 不适用

(二) 同时按照境外会计准则与按中国会计准则披露的财务报告中净利润和归属于上市公司股东的净资产差异情况

适用 不适用

(三) 境内外会计准则差异的说明：

适用 不适用

九、2021 年分季度主要财务数据

单位：元 币种：人民币

	第一季度 (1-3 月份)	第二季度 (4-6 月份)	第三季度 (7-9 月份)	第四季度 (10-12 月份)
营业收入	3,629,778,943.99	3,716,596,352.98	3,591,613,921.35	4,388,316,047.77
归属于上市公司股东的净利润	241,294,627.81	263,455,579.12	191,206,278.64	191,928,012.28
归属于上市公司股东的扣除非经常性损益后的净利润	233,176,711.42	261,971,994.89	186,240,675.27	177,330,267.51
经营活动产生的现金流量净额	595,356,468.20	385,411,305.13	613,074,006.47	556,128,192.55

季度数据与已披露定期报告数据差异说明

适用 不适用

十、非经常性损益项目和金额

适用 不适用

单位：元 币种：人民币

非经常性损益项目	2021 年金额	附注 (如适用)	2020 年金额	2019 年金额

非流动资产处置损益	5,416,507.68		-1,285,023.32	-1,180,062.66
越权审批，或无正式批准文件， 或偶发性的税收返还、减免				
计入当期损益的政府补助，但与公司正常经营业务密切相关，符合国家政策规定、按照一定标准定额或定量持续享受的政府补助除外	34,050,871.35		50,052,175.50	12,379,116.03
计入当期损益的对非金融企业收取的资金占用费				
企业取得子公司、联营企业及合营企业的投资成本小于取得投资时应享有被投资单位可辨认净资产公允价值产生的收益				
非货币性资产交换损益				
委托他人投资或管理资产的损益				
因不可抗力因素，如遭受自然灾害而计提的各项资产减值准备				
债务重组损益				
企业重组费用，如安置职工的支出、整合费用等				
交易价格显失公允的交易产生的超过公允价值部分的损益				
同一控制下企业合并产生的子公				

司期初至合并日的当期净损益				
与公司正常经营业务无关的或有事项产生的损益				
除同公司正常经营业务相关的有效套期保值业务外，持有交易性金融资产、衍生金融资产、交易性金融负债、衍生金融负债产生的公允价值变动损益，以及处置交易性金融资产、衍生金融资产、交易性金融负债、衍生金融负债和其他债权投资取得的投资收益				111,116.00
单独进行减值测试的应收款项、合同资产减值准备转回				
对外委托贷款取得的损益				
采用公允价值模式进行后续计量的投资性房地产公允价值变动产生的损益				
根据税收、会计等法律、法规的要求对当期损益进行一次性调整对当期损益的影响				
受托经营取得的托管费收入				
除上述各项之外的其他营业外收入和支出	471,195.18		-4,626,376.36	-884,558.99
其他符合非经常性损益定义的损益项目	970,566.99		3,968,435.82	749,994.29
减：所得税影响额	11,212,839.61		13,385,177.23	3,778,694.21

少数股东权益影响额（税后）	531,452.83		5,044,067.30	1,127,891.31
合计	29,164,848.76		29,679,967.11	6,269,019.15

将《公开发行证券的公司信息披露解释性公告第 1 号——非经常性损益》中列举的非经常性损益项目界定为经常性损益项目的情况说明

适用 不适用

十一、 采用公允价值计量的项目

适用 不适用

十二、 其他

适用 不适用

第三节 管理层讨论与分析

一、经营情况讨论与分析

报告期内，随着互联网+“医疗、医药、医保”三医联动的医药卫生体制改革的持续推进，双通道、药品集采等医保控费政策不断取得新的成果，医院处方外流和医药分开的趋势日益明确，零售药房作为院外医药市场渠道的价值进一步确认。在疫情常态化的背景下，线上线下融合发展的“新零售”模式迅速发展，行业增速逐步企稳回升。

一年来，在董事会、管理层和全体员工的共同努力下，公司围绕行业发展和顾客需求变化，以及“区域聚焦、稳健扩张”的总体战略部署，按照董事会年初制定的经营规划，通过“新开+并购+加盟”的市场拓展模式积极布局战略城市，全年净增 1,818 家门店；通过新零售业务模式创新，线上运营经验萃取，持续深耕会员价值；通过供应链和商品结构优化，持续加强与工业合作伙伴的深度合作，多渠道承接医院处方外流；通过大力推进数字化转型升级，基本实现业务数字化，运营流程 IT 化和简单化；通过培训体系升级，一线及中高层骨干员工多层次培训，人才储备

和人才梯队建设再上新的台阶；同时，在全司上下的共同努力，降本增效取得阶段性成果，较好的达成了全年工作目标。

1、经营业绩稳步增长

报告期内，公司保持了营业收入和经营利润的稳步增长。公司实现营业收入 1,532,630.53 万元，同比增长 16.60%；实现归属上市公司股东的净利润 88,788.45 万元，同比增长 19.42%，归属于上市公司股东的扣除非经常性损益的净利润 85,871.96 万元，同比增长 20.30%；加权平均净资产收益率达 13.03%；每股收益 1.25 元。截至 2021 年 12 月 31 日，公司总资产为 1,705,203.69 万元，比上年年末 1,532,704.28 万元增加 11.25%；归属于母公司所有者权益为 748,130.61 万元，比上年年末 535,863.55 万元增加 39.61%。

2、门店拓展指标顺利达成

报告期内，公司根据“区域聚焦，稳健扩张”的发展战略，通过“新开+并购+加盟”的门店拓展模式，门店拓展指标顺利达成。净增门店 1,818 家，其中，自建门店 1,197 家，并购门店 425 家，新增加盟店 297 家，关闭门店 101 家。至报告期末，公司门店总数 7,809 家（含加盟店 932 家），同比增长 30.35%。

	自建	并购	加盟	关闭	净增	年底累计
2021 年	1,197	425	297	101	1,818	7,809
2020 年	820	254	249	84	1,239	5,991
同比	45.98%	67.32%	19.28%	20.24%	46.73%	30.35%

3、持续推进精品战略,大力引入集采品种

报告期内，公司通过商品质量疗效三重评估体系对上游供应链进行了进一步的优化，通过主动商品送检，疗效评审，性价比评估，遴选优质厂家作为核心供应商，截止 2021 年年底，公司与近 500 家生产厂商建立了精品战略合作关系，遴选了 1,200 多个品种纳入公司商品精品库，建立了品类成份覆盖更加完善的精品商品体系；公司密切关注全国集采进展，通过厂商合作，大力引进国家集采品种，截至 2021 年年底，国家集采目录成分数总计 215 个，公司经营品种成分覆盖率达 98%以上，累计新引进集采品种数量超过 600SKU。

4、医药新零售体系高效运行

报告期内，公司持续推进基于会员、大数据、互联网医疗、健康管理等生态化的医药新零售体系建设，积极推进慢病管理数字化和线上诊疗服务，会员深度服务项目取得阶段性进展，新媒体运营和内容运营能力快速提升，医药电商运营逐步升级到集团化医药新零售体系。O2O 上线直

营门店超过 6,600 家，24 小时营业配送门店 600 多家，覆盖了公司线下所有主要城市，并能快速覆盖并购项目和加盟项目门店，拣货时效、配送时效、订单满足率和人效均处于行业领先水平，B2C 和 O2O 业务全年实现销售收入 112,766.53 万元，同比增长 64%。

5、持续承接医院处方外流

报告期内，随着医改和国家集采的持续推进，医药分开的趋势日益明朗，为承接医院处方外流，公司成立了处方外流战略领导小组和专业处方药事业部，线上线下全渠道承接处方外流。

在线下领域，以院边店为依托，积极布局 DTP 专业药房、“双通道”医保定点以及特慢病医保统筹药房，深化与相关厂商的合作，积极引进国家医保谈判品种。截至本报告披露日，公司拥有院边店（二甲及以上医院直线距离 100 米范围内）超 500 家，在全国已建成 DTP 专业药房 237 家，其中已开通双通道医保门店 130 家，特慢病医保统筹药房 1,000 余家，经营国家医保协议谈判药品 200 个，医院处方外流品种近 650 个，并与超过 150 家供应商建立了深度合作伙伴关系。

在线上领域，布局电子处方业务，积极对接各级政府及医院处方流转平台，加快处方流转平台合作，通过数字化工具赋能合作厂商，承接外流电子处方，实现从医生到门店到患者的药品流转循环，逐步建立门诊患者集群，形成医院处方流转闭环。目前，作为第一批接入湖南省处方流转平台的上市公司，益丰药房已成功完成了电子处方流转到自身门店的落地工作。

6、数字化转型成效显著

公司以人为中心，建立从顾客到企业、商品、运营、营销的全面数字化链接，逐步实现企业由经营商品向经营顾客的价值转移。报告期内，在营运方面，立足服务业务场景，建设贴合业务场景的营运，在将互联网技术与业务场景的不断融合中，大幅提高了营运工作在线化，提升了营运的人均劳效、顾客口碑值、满意率；在商品方面，聚焦建设行业最高效、敏捷的商品数字化体系，通过商品业务在线化、数字化、智能化改造，商品满足率、库存周转率显著提升；在物流方面，通过提高仓库运营效率，以数据透明化指导仓库明确改善节点，完善物流线数字化框架体系，并完成了重点物流仓的上线工作。

7、培训体系和专业服务能力持续提升

专业服务能力的持续提升是公司门店内生增长的长期驱动力和公司实现行业领先的核心竞争力之一。报告期内，公司把成为专业而温暖的健康顾问作为培训目标，对全员服务心态、专业技能、服务标准化进行训练，优化服务流程，实现了顾客专业感知、疗效感知、公司品牌形象以及顾客整体满意度的持续提升。公司重视企业文化和人才梯队建设，从一线员工到基层及中高层管理人员，根据不同岗位需求，实行线上线下相结合的差异化的混合式培养模式，并将企业文化深

度融入各岗位的培训学习课程，提升企业文化软实力。专业知识方面，根据市场和顾客需求发展变化，通过专业师资团队全面梳理和更新专业知识课件，为提升员工专业能力，全年累计组织 3,900 余名员工参加国家执业药师资格考试，其中 696 人一次性全科通过，执业药师资格考试提高了员工的专业水平，为公司后续发展储备了充足的专业人才。

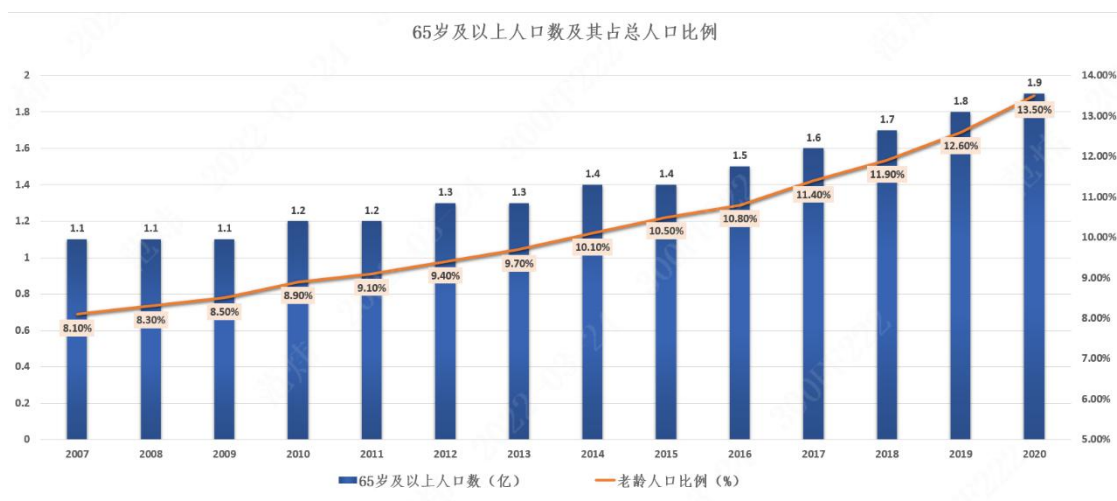
8、打造公司特色的中药饮片加工产业

公司于 2019 年投资设立恒修堂药业有限公司，开展中药饮片的研发、生产和销售业务。经过两年的建设，恒修堂的研发、生产和仓储大楼全面竣工，总建筑面积 40,046 平米，工厂配置了业内先进的自动化生产加工和检测设施设备，引进 SAP\WMS\MES 系统，将企业管理信息系统与过程控制系统有效整合，实现业务流程自动化、标准化、生产过程可追溯、生产工艺控制及仓储物流智能化管理，通过上述数字化手段，公司在进行生产管理和质量控制、提升产能的同时，打造出特色“一物一码”机制，同时推进了数字化智能化与传统中药炮制工艺的深度融合，2021 年 8 月，恒修堂药业有限公司凭借“数字化中药生产线建设项目”成功入选“长沙市智能制造试点企业”；顺利通过国家认证，获得药品生产许可，产品主要包括养生中药饮片、参茸贵细饮片等系列产品；与此同时，恒修堂先后与国内大型规范化的道地中药合作社共建种植基地，从源头把控药材质量，并实现了采购成本的降低。

二、报告期内公司所处行业情况

1、人口老龄化、慢病年轻化持续提升行业发展空间

随着社会消费水平持续提升，大众健康消费意识不断增强，大众健康产业快速发展，特别是在人口老龄化、慢病年轻化等多重因素的驱动下，我国医药行业规模持续提升。根据国家统计局最新公布的统计数据，截止 2020 年 11 月，我国的人口总数为 141,178 万人，从人口的年龄构成来看，15 至 59 周岁的人口为 89,438 万人，占总人口的比重为 63%；60 周岁及以上人口为 26,402 万人，占总人口的比重为 18.7%，其中 65 周岁及以上人口为 19,064 万人，占总人口的比重为 13.5%，高于国际社会普遍公认的进入老龄化社会的标准，同时，由于我国人口出生率持续保持在较低水平，预计未来人口结构中老年人所占比例将继续上升。从药品消费的年龄结构来看，60 周岁以上中老年人作为药品消费的主要人群，根据中国医药工业信息中心医院处方分析系统 RAS 数据，我国 60 岁以上老年人用药占整体处方市场的 55.5%以上。



数据来源：国家统计局

2、互联网+“医疗、医药、医保”三医联动改革给行业带来新的发展契机

随着医改推进，政策落地效果持续释放。近几年，国家医药卫生主管部门先后出台政策支持和鼓励药品零售行业的发展，如《关于进一步改革完善药品生产流通使用政策的若干意见》明确提出：“推进医药分开。医疗机构应按药品通用名开具处方，并主动向患者提供处方。门诊患者可以自主选择在医疗机构或零售药店购药，医疗机构不得限制门诊患者凭处方到零售药店购药，具备条件的可探索将门诊药房从医疗机构剥离”。2021年《关于建立完善国家医保谈判药品“双通道”管理机制的指导意见》指出：发挥定点零售药店分布广泛、市场化程度高、服务灵活的优势，与定点医疗机构互为补充，形成供应保障合力；对纳入“双通道”管理的药品，在定点医疗机构和定点零售药店施行统一的支付政策。

随着医院药占比、零差率、分级诊疗、一致性评价、医保控费、带量集采等一系列医改措施的推进实施，以及“互联网+”政策、技术、服务的不断发展，“互联网+”模式不断创新，互联网+“医疗、医药、医保”三医联动模式逐步形成，叠加新冠肺炎疫情的影响，医药分开、医院处方外流明显提速，处方药院外市场持续扩容。以线下实体药店为依托，线上线下融合发展的医药新零售模式逐渐成型。对于药品零售行业而言，以线下实体药店为主体保障社区健康服务，以O2O模式提升服务便利性和服务半径，以CRM和慢病管理提升服务专业性和顾客粘性，借助互联网+“医疗、医药、医保”的医药新零售发展，转型升级，赢取增量空间，成为行业发展的新契机。

3、产业政策和资本推动下的行业集中度持续提升

在产业政策驱动、资本介入、行业竞争等因素影响下，行业集中度持续提升。全国性和区域龙头企业借助资本力量加速整合，连锁药店成为行业发展的主流。根据国家药监局《药品监督管理统计年度报告（2021年第三季度）》，截至2021年9月30日，全国共有《药品经营许可证》

持证企业 60.65 万家，其中批发企业 1.34 万家，零售连锁总部 0.67 万家，零售连锁门店 33.53 万家，单体药店 25.12 万家，药店零售连锁化率从 2013 年的 36.57% 提高至 2021 年三季度末的 57.17%。零售连锁化率的提升，有利于提升市场集中度及降低政府监管成本和企业经营成本。



数据来源：国家药监局

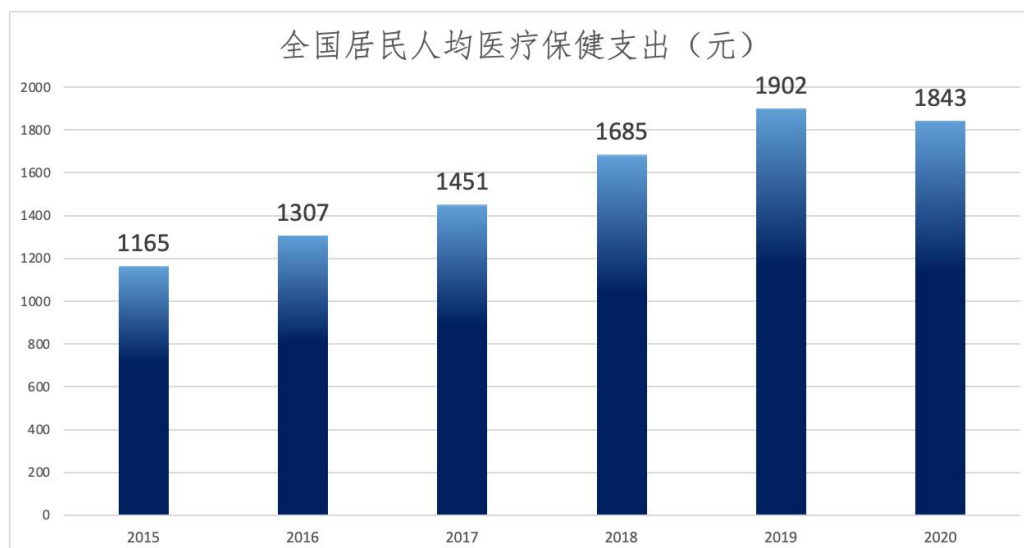
据中信证券研报，我国头部连锁市占率逐年提升，TOP10 连锁的市占率从 2015 年的 13.56% 提升至 2020 年的 26.97%，TOP100 连锁的市占率从 36.75% 提升至 50.80%。虽然，我国零售连锁集中度近年来提升较快，但相较于美国、日本等成熟市场，仍然处于较低水平，尚有较大发展空间。根据 IQVIA 的数据，美国药店的连锁化率从 1990 年的不到 40% 增至 2021 年的 90%，TOP3 连锁门店数量占据了全美药店数量的近 37%。

4、行业发展阶段、周期性特点以及公司所处的行业地位

(1) 行业发展阶段

随着我国 GDP 持续增长，居民可支配收入和社会消费水平逐年提升，居民的医疗消费需求也随之增长。人均医疗保健消费支出呈逐年增长的趋势，2020 年中国居民人均医疗保健消费支出为 1,843 元，占人均消费支出的 8.7%。同时，受人口老龄化、三孩生育、城市化推进及人口迁移等多重社会因素的影响，社会对于医疗资源的需求不断提升。随着居民对医疗保健的重视程度提升，预计中国居民人均医疗保健消费支出将保持增长态势。

2015-2020 年全国居民人均医疗保健支出 (元)



数据来源：国家统计局，2020 年国民经济和社会发展统计公报

随着“健康中国 2030”战略和医药卫生体制改革的持续推进，药品流通行业发展不断迈上新的台阶。根据中康 CMH 数据显示，2021 年全国零售药店全品类销售规模达到了 4,916 亿，同比提升 2.0%。

在国家经济持续发展，社会消费水平逐年提高，人口老龄化，城镇化以及消费结构升级等因素的驱动下，医药市场持续扩容，并保持平稳较快发展。未来，随着医药卫生体制改革的不断深入，医药分开加速推进，医院处方外流持续加快，药品零售行业发展模式和格局加速调整转变，资本市场对企业整合助力不断增强，医药供应链管理服务迅速升级，医药电商跨界融合进程持续推进，药品零售经营模式不断创新，行业发展专业化和集中化趋势将不断增强。行业运行总体将呈现：药品零售企业销售规模和连锁化率持续提高，线上线下融合发展的医药新零售模式不断涌现，医药物流运营效率及服务功能持续提升。

(2) 行业的周期性、季节性和地域性特点

医药流通行业是关系民生的基础性行业，受宏观经济环境影响相对较小，经济周期性不明显，仅少部分药品品种针对夏、冬季节极端气候环境，存在一定的季节性，因此，总体而言，药品零售行业相对于其他一般零售行业经济周期性较弱。但是，由于药品的时效性、便利性以及消费习惯的地区性差异等特点，药品零售行业的地域性特点较为明显。对于门店网络布局覆盖范围较广，连锁复制能力较强的企业，具有更强的市场竞争优势。

(3) 公司所处的行业地位

公司目前主要业务范围集中在湖南、湖北、上海、江苏、江西、浙江、广东、河北、北京九省市，华中华东华北区域竞争优势明显。公司于 2021 年入选“凯度 (BrandZ™) 2021 最具价值中

国品牌 100 强”，同年入选“2021 胡润中国 500 强”，成为医药零售行业唯一上榜企业；同年，公司获得了 2021 年中国十大药店新零售模式创新奖、药房零售企业综合竞争力-运营力标杆企业、2021 年湖南企业 100 强、2020-2021 年药品零售企业综合竞争力指数 TOP100 企业第三名等荣誉。

三、报告期内公司从事的业务情况

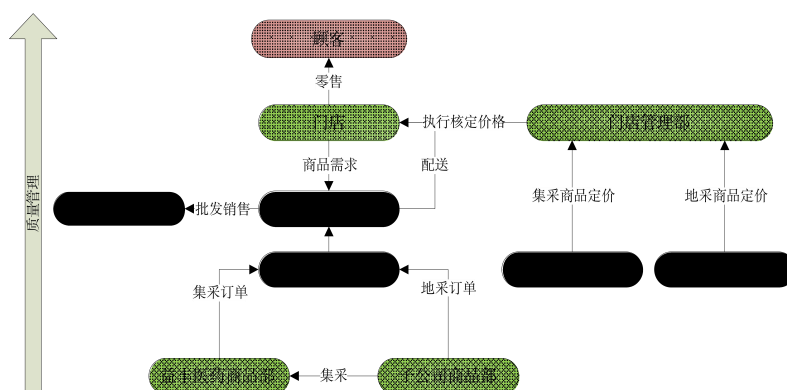
(一) 主要业务概述

公司是国内领先的药品零售连锁企业之一，主要从事中西成药、中药饮片、医疗器械、保健食品、个人护理用品及与健康相关联的日用便利品等商品等的连锁零售业务，子公司益丰医药作为公司内部集中采购平台，兼顾少量对外药品批发业务。

报告期内，公司的主营业务未发生重大变化。

(二) 主要经营模式

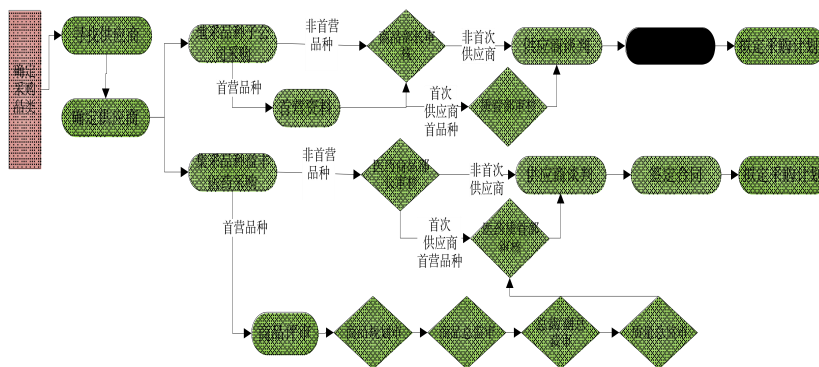
公司主要经营模式包括商品采购、物流配送、仓储管理和门店销售等业务流程。如下图所示：



1、采购模式

公司设置商品中心，负责统计所有门店集中采购商品的需求，并协调子公司的采购计划，制定品类组合计划；子公司商品部负责统计该公司所有门店的采购需求，将集中采购计划报送公司商品中心，并对地方采购需求进行统计和商品采购。各级商品部门在了解门店需求后，进行商品的访价、询价、比价、议价和订价工作，并与供应商进行谈判，签订采购合同。

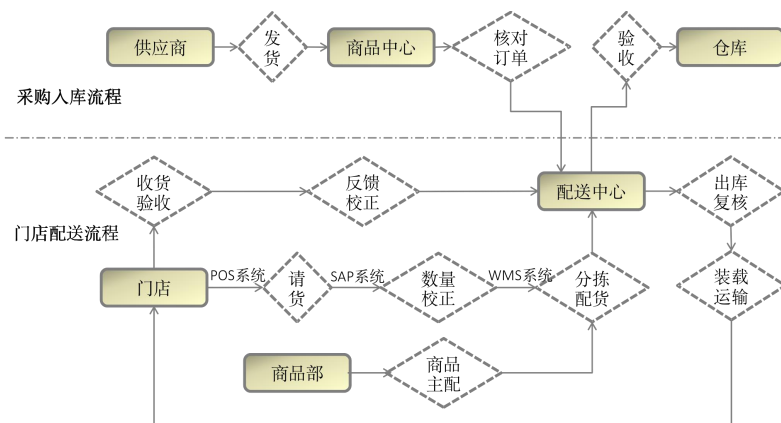
公司采购流程如下：



2、仓储管理与物流配送

公司在湖南、湖北、江苏、上海、江西、广东、河北等七省市均建立了现代化物流配送中心，拥有自动输送线、自动分拣系统、AGV 货到人拣选系统、Miniload 智能自动补货系统、电子标签、无线射频拣选、验收系统、智能集货系统等物流业内较为先进的设备与技术以及业务管理模式。公司旗下所有门店的商品均由公司或分子公司物流中心自主配送，强大的物流配送能力为公司的快速扩张提供了强有力的物流支持。

物流配送流程如下：



3、销售模式

公司销售模式：以零售为主，兼顾少量批发。

(1) 零售业务

截至 2021 年 12 月 31 日，公司在湖南、湖北、上海、江苏、江西、浙江、广东、河北、北京九省市拥有连锁药店 7,809 家，向顾客销售中西成药、中药饮片、医疗器械、保健食品、个人护理用品及与健康相关联的日用便利品等商品。

公司于 2013 年开启医药电商业务，2016 年成立电商事业群，2019 升级为新零售事业群，下设电商事业部、智慧医疗事业部、会员发展事业部等各新零售业务线事业部，以 CRM 和大数据为核心，互联网医疗及处方流转为创新，打造线上线下融合发展的医药新零售业务。

(2) 批发业务

公司的批发业务系益丰医药从供应商采购商品，然后向公司及子公司以及第三方批发。公司对外批发，主要为公司代理品种的分销。

四、报告期内核心竞争力分析

√适用 □不适用

1、区域聚焦和稳健扩张的发展战略

报告期内，公司继续坚持“区域聚焦、稳健扩张”的发展战略和“重点渗透、深度营销”的经营方针。通过在门店网络广度和深度的合理布局，通过树立良好的品牌形象，通过专业服务能力的提升和规范运营，以及不断优化的商品组合和成熟的会员管理体系，持续提升顾客的满意度和复购率，实现门店销售收入的持续提升。在发挥区域竞争优势的同时，日益增长的规模效应也提升了公司的议价能力，降低了物流及管控成本，确保了公司盈利能力的持续增长。

“区域聚焦”战略使公司迅速占领区域市场，获得超过行业平均的盈利水平和较高的销售与利润提升。截至 2021 年 12 月 31 日，公司在湖南、湖北、上海、江苏、江西、浙江、广东、河北、北京九省市拥有连锁药店 7,809 家，报告期内，净增加门店 1,818 家，营业收入和归属于上市公司股东的净利润同比提升 16.60%和 19.42%。

2、高效敏捷的运营系统和突出的跨省经营及连锁复制能力

公司是行业内少有的主要省子公司均实现盈利的公司，公司在跨区域门店管控力、复制力、文化传承等方面具有突出优势。公司始终注重精细化、标准化和系统化的运营管理，建立了数字化、网络化、智能化的系统管理平台，涵盖六大核心运营系统，包括新店拓展、门店营运、商品管理、信息服务、顾客满意、绩效考核等，通过业务数字化、运营流程 IT 化和简单化，打造高效敏捷的运营系统，为公司成功实现跨区域经营、快速高效复制和行业并购整合提供了积极保障。

报告期内，公司实施了营运系统的全面优化，通过技术提升和流程创新，赋能业务发展，公司业务运作、管理效率和盈利能力持续提升。报告期末，公司门店总数 7,809 家，全年净增门店 1,818 家；2016 年至 2021 年，公司门店数量年复合增长率达 38.87%。快速高效的连锁复制和行业整合能力，使公司门店网络日益成熟，行业竞争优势持续提升。

3、成熟的自有品牌品种模式和完善的培训系统

报告期内，公司持续推进可控精品战略，不断完善和打造包括自有品牌、独家品种、厂商共建品种在内的商品精品群，通过为顾客提供质量可靠、疗效确切、性价比高且渠道可控的商品精品，与同行形成商品竞争壁垒，实现差异化竞争。

通过强化员工专业化服务培训和顾客满意度系统考核，实现公司盈利提升和顾客满意度的平衡。公司 95%以上的门店一线员工均为医学、药学大中专毕业生。公司建立了完善的员工培训和人才梯队建设体系，报告期内，公司在持续推进专业学分制课程体系建设的基础上，通过企业大学和零售商学院的建设，从人才培养到企业管理研究，全面打造公司基业长青的人力资源体系和企业经营管理的全面提升；与此同时，公司继续与全国多所高校联办“益丰药学班”，编制完善标准化培训教材，设立门店专职和兼职讲师队伍，建立新员工和后备店长培训基地，持续推进“管培生”计划和线上线下相结合的多种培训模式和学分制考核。完善的员工培训体系确保员工专业服务能力的持续提升和公司快速发展对人力资源的需求，是公司内生增长的长期驱动力。

4、不断完善的会员运营和慢病管理服务

公司基于业务需求与市场趋势，以顾客为核心，更新迭代会员权益体系，通过对会员分级管理，在保证原有权益的持续下，新增以等级预约与健康监测为主的方案，让顾客感受到实实在在价值。同时后台继续以会员生命周期为主线，迭代精细化会员标签、成长值等级等多种方式进行会员分类、分级，打造会员个性化、智能化的营销与服务体系。利用信息技术及互联网技术进行会员数据的分析与挖掘，真正做到高效智能化的会员信息管理、线上线下整合营销、健康档案管理、药师咨询、员工学习等多个集约化管理功能，并对接机器人智能后台，精准下发员工会员专业服务任务，提高顾客的满意度与顾客口碑。通过免费健康检测、全员健康专业服务为会员健康管理服务，结合建档、回访、跟踪、评估与核检等方式，增加慢病会员用药依从性和全生命周期的健康管理服务。截至报告期末，公司累计建档会员人数达 5,540 万（其中慢病会员 1,610 万），会员销售占比 76.71%。

5、“舰群型”门店布局和独特的选址模式

公司针对不同区域的人口数量、市场需求和消费人群特点，建立覆盖不同城市、不同商圈的店面网络，形成了由旗舰店、区域中心店、中型社区店和小型社区店组成的“舰群型”门店布局。根据多年的选址经验和大数据分析，建立了一整套“商圈定位法”的门店选址方法，通过对新进城市的人口数量、密度、消费能力及消费习惯的分析，锁定拟进入商圈，根据不同的商圈特点，确定预选门店的店型和店址范围，运用选店模型确定具体店址。通过以上模式的推广运用，公司品牌渗透力不断增强，新店选址能力和新店质量持续提升。

6、先进的信息化管理和高效的物流配送体系

公司建立了强大的数字技术研发与应用团队，努力打造切合公司实际运营的网络化、数字化和智能化系统。通过益丰健康 APP、小程序、微信商城、微信公众号、会员精准营销等的运用，为线下门店带来持续增量的订单和客流；通过建设互联网医院、处方中台、远程问诊、预付卡等便捷服务，实现用户的黏性与企业品牌的提升；通过对公司主数据治理、建立 OpenX 快速开发平台和 DEVOPS 系统，对企业内部进行资源整合与梳理，实现公司业务可以快速响应市场变化，提升公司的市场竞争能力；通过供应商协同系统、SAP ERP 系统、WMS 仓库管理系统、TMS 运输管理系统和 WCS 仓库控制系统、自动化物流设备以及移动门店管理益店掌系统，打造高效供应链体系，实现供应商智能订货，门店智能补货，业务运作和管理效率持续提升。

公司通过提高仓库运营效率，以数据透明化指导仓库明确改善节点，完善物流线数字化框架体系。公司建立并持续升级湖南、湖北、江苏、上海、江西、广东、河北七大现代化物流中心，目前，公司已经拥有自动输送线、自动分拣系统、AGV 货到人拣选系统、Miniload 智能自动补货系统、电子标签、无线射频拣选、验收系统、智能集货系统等物流业内较为先进的设备与技术以及业务管理模式，为益丰供应链提供更好的数字化运营保障。

7、优秀的企业文化和教导型人才队伍建设

公司重视企业文化建设，秉承“顾客第一、成果导向、创新精益、勤奋务实、担责协作、成长关爱”的核心价值观，在公司内部营造担责协作和人际关系简单通透的团队氛围，在确保顾客价值和成果导向的前提下，通过培训系统和人才梯队建设，实现员工个人职业发展和快乐的工作体验，确保公司的执行力和凝聚力。在新公司设立之初，中高层管理人员均由公司总部委派，通过一段时间的带教后，逐步推行人才本地化，确保企业文化的传承和复制。通过教导型人才队伍建设、员工职业规划和完善的培训体系，实现人才队伍梯队建设，满足公司快速发展的人力资源需求。

五、报告期内主要经营情况

报告期内，公司保持了营业收入和经营利润的稳步增长。公司实现营业收入 1,532,630.53 万元，同比增长 16.60%；实现归属上市公司股东的净利润 88,788.45 万元，同比增长 19.42%；归属于上市公司股东的扣除非经常性损益的净利润 85,871.96 万元，同比增长 20.30%；加权平均净资产收益率达 13.03%；每股收益 1.25 元。截至 2021 年 12 月 31 日，公司总资产为 1,705,203.69 万

元，比上年年末 1,532,704.28 万元增加 11.25%；归属于母公司所有者权益为 748,130.61 万元，比上年年末 535,863.55 万元增加 39.61%。

(一) 主营业务分析

1. 利润表及现金流量表相关科目变动分析表

单位：元 币种：人民币

科目	本期数	上年同期数	变动比例 (%)
营业收入	15,326,305,266.09	13,144,502,415.77	16.60
营业成本	9,142,818,040.75	8,152,070,753.40	12.15
销售费用	4,059,684,037.55	3,158,629,939.93	28.53
管理费用	657,323,686.12	546,485,751.00	20.28
财务费用	114,869,725.91	141,522,308.37	-18.83
研发费用	15,642,533.75	8,310,034.95	88.24
经营活动产生的现金流量净额	2,149,969,972.35	2,329,654,294.40	-7.71
投资活动产生的现金流量净额	-566,838,645.82	-1,255,546,034.42	54.85
筹资活动产生的现金流量净额	-2,185,008,137.05	713,800,352.54	-406.11

营业收入变动原因说明：主要是老店同比内生增长，新店建设和同行业并购门店增加；

营业成本变动原因说明：主要是销售收入规模同比增长所致；

销售费用变动原因说明：主要是报告期销售费用随营业收入的增长而增加；报告期新开门店及并购门店均有一定的培育期或整合期，期间的开办费摊销及促销费用较多、客流尚需培育等原因，导致销售费用增加；

管理费用变动原因说明：一是报告期管理费用随营业收入的增长而增加；二是报告期分拣加工项目在建工程转固定资产折旧费用增加；

财务费用变动原因说明：主要是报告期短期借款已偿还、可转债已转股或赎回，故利息费用减少；

研发费用变动原因说明：主要是开发支出资本化转入无形资产后摊销金额增加所致；

经营活动产生的现金流量净额变动原因说明：主要是本期年末备货采购支付的现金增加所致；

投资活动产生的现金流量净额变动原因说明：主要是本期赎回理财产品增加所致；

筹资活动产生的现金流量净额变动原因说明：主要是本期偿还银行借款，上期有可转债资金流入

所致。

本期公司业务类型、利润构成或利润来源发生重大变动的详细说明

适用 不适用

2. 收入和成本分析

(1). 主营业务分行业、分产品、分地区、分销售模式情况

单位:元 币种:人民币

主营业务分行业情况						
分行业	营业收入	营业成本	毛利率 (%)	营业收入比上年 增减 (%)	营业成本比上年 增减 (%)	毛利率比上年 增减 (%)
零售	14,087,364,808.77	8,467,040,252.79	39.90	14.98	10.98	增加 2.17 个 百分点
批发	719,943,348.19	645,225,133.35	10.38	28.22	29.29	减少 0.74 个 百分点
小计	14,807,308,156.96	9,112,265,386.14	38.46	15.56	12.10	增加 1.90 个百 分点
主营业务分产品情况						
分产品	营业收入	营业成本	毛利率 (%)	营业收入比上年 增减	营业成本比上年 增减	毛利率比上年 增减

				(%)	(%)	(%)
中西成药	10,626,251,823.39	6,914,918,197.44	34.93	18.17	16.07	增加 1.17 个 百分点
中药	1,424,810,354.60	760,143,634.44	46.65	18.88	18.41	增加 0.21 个 百分点
非药品	2,756,245,978.96	1,437,203,554.25	47.86	5.11	-6.01	增加 6.17 个 百分点
小计	14,807,308,156.96	9,112,265,386.14	38.46	15.56	12.10	增加 1.90 个 百分点
主营业务分地区情况						
分地区	营业收入	营业成本	毛利率 (%)	营业收 入比上 年增减 (%)	营业成 本比上 年增减 (%)	毛利率 比上年 增减 (%)
中南	6,715,478,147.15	4,077,498,106.76	39.28	17.08	14.97	增加 1.12 个 百分点
华东	6,612,152,328.30	4,100,382,188.95	37.99	15.36	10.42	增加 2.78 个 百分点
华北	1,479,677,681.51	934,385,090.43	36.85	9.92	7.60	增加 1.36 个 百分点
小计	14,807,308,156.96	9,112,265,386.14	38.46	15.56	12.10	增加 1.90 个 百分点

主营业务分行业、分产品、分地区、分销售模式情况的说明

从行业来看，公司以药品零售业务为主，收入占比 95.14%，报告期内，公司主营业务毛利率为 38.46%，较去年提升 1.90%，主要原因是公司销售产品结构发生变化。

从品类来看，收入增长较快的包括中药产品和中西药产品，增速分别为 18.88%和 18.17%。

分地区说明，中南地区包括：湖南省、湖北省、广东省；华东地区包括：江苏省、上海市、浙江省、江西省；华北地区包括：河北省、北京市。

(2). 产销量情况分析表

适用 不适用

(3). 重大采购合同、重大销售合同的履行情况

适用 不适用

(4). 成本分析表

单位：元

分行业情况							
分行业	成本构成项目	本期金额	本期占总成本比例 (%)	上年同期金额	上年同期占总成本比例 (%)	本期金额较上年同期变动比例 (%)	情况说明
零售	销售成本	8,467,040,252.79	92.92	7,629,396,091.85	93.86	10.98	
批发	销售成本	645,225,133.35	7.08	499,042,841.42	6.14	29.29	
合计	销售成本	9,112,265,386.14	100.00	8,128,438,933.27	100.00	12.10	
分产品情况							

分产品	成本构成项目	本期金额	本期占总成本比例 (%)	上年同期金额	上年同期占总成本比例 (%)	本期金额较上年同期变动比例 (%)	情况说明
中西成药	销售成本	6,914,918,197.44	75.89	5,957,308,504.47	73.29	16.07	
中药	销售成本	760,143,634.44	8.34	641,951,633.64	7.90	18.41	
非药品	销售成本	1,437,203,554.25	15.77	1,529,178,795.15	18.81	-6.01	
合计	销售成本	9,112,265,386.14	100.00	8,128,438,933.27	100.00	12.10	

成本分析其他情况说明

无

(5). 报告期主要子公司股权变动导致合并范围变化

适用 不适用

(6). 公司报告期内业务、产品或服务发生重大变化或调整有关情况

适用 不适用

(7). 主要销售客户及主要供应商情况

A.公司主要销售客户情况

前五名客户销售额2,131.52万元，占年度销售总额0.14%；其中前五名客户销售额中关联方销售额0万元，占年度销售总额0 %。

序号	客户名称	销售额 (万元)	占年度销售额比例 (%)
1	客户 A	567.21	0.04
2	客户 B	485.29	0.03
3	客户 C	406.71	0.03
4	客户 D	340.19	0.02
5	客户 E	332.12	0.02
合计		2,131.52	0.14

报告期内向单个客户的销售比例超过总额的 50%、前 5 名客户中不存在新增客户的或严重依赖于少数客户的情形

适用 不适用

B.公司主要供应商情况

前五名供应商采购额394,903.05万元，占年度采购总额39.13%；其中前五名供应商采购额中关联方采购额0万元，占年度采购总额0%。

序号	供应商名称	采购额 (万元)	占年度采购额比例 (%)
1	供应商 A	135,801.79	13.46
2	供应商 B	104,073.78	10.31
3	供应商 C	101,740.94	10.08
4	供应商 D	38,717.42	3.84
5	供应商 E	14,569.12	1.44
合计		394,903.05	39.13

报告期内向单个供应商的采购比例超过总额的 50%、前 5 名供应商中不存在新增供应商的或严重依赖于少数供应商的情形

适用 不适用

其他说明

无

3. 费用

适用 不适用

科目	本期数 (元)	上年同期数 (元)	变动比例 (%)
销售费用	4,059,684,037.55	3,158,629,939.93	28.53
管理费用	657,323,686.12	546,485,751.00	20.28
研发费用	15,642,533.75	8,310,034.95	88.24
财务费用	114,869,725.91	141,522,308.37	-18.83

销售费用变动原因说明: 主要是报告期销售费用随营业收入的增长而增加; 报告期新开门店及并购门店均有一定的培育期或整合期, 期间的开办费摊销及促销费用较多、客流尚需培育等原因, 导致销售费用增加。

管理费用变动原因说明: 一是报告期管理费用随营业收入增长而增加; 二是报告期分拣加工项目在建工程转固定资产折旧费用增加。

研发费用变动原因说明: 主要是开发支出资本化转入无形资产后摊销金额增加所致。

财务费用变动原因说明: 主要是报告期短期借款已偿还、可转债已转股, 故利息费用减少。

4. 研发投入

(1).研发投入情况表

适用 不适用

单位: 元

本期费用化研发投入	15,642,533.75
本期资本化研发投入	33,761,955.26
研发投入合计	49,404,489.01
研发投入总额占营业收入比例 (%)	0.32
研发投入资本化的比重 (%)	68.34

(2).研发人员情况表

适用 不适用

公司研发人员的数量	311
-----------	-----

研发人员数量占公司总人数的比例 (%)	0.94
研发人员学历结构	
学历结构类别	学历结构人数
博士研究生	0
硕士研究生	11
本科	186
专科	108
高中及以下	6
研发人员年龄结构	
年龄结构类别	年龄结构人数
30 岁以下 (不含 30 岁)	117
30-40 岁 (含 30 岁, 不含 40 岁)	173
40-50 岁 (含 40 岁, 不含 50 岁)	17
50-60 岁 (含 50 岁, 不含 60 岁)	4
60 岁及以上	0

(3).情况说明

适用 不适用

(4).研发人员构成发生重大变化的原因及对公司未来发展的影响

适用 不适用

5. 现金流

√适用 □不适用

科目	本期数	上年同期数	变动比例 (%)
经营活动产生的现金流量净额	2,149,969,972.35	2,329,654,294.40	-7.71
投资活动产生的现金流量净额	-566,838,645.82	-1,255,546,034.42	54.85
筹资活动产生的现金流量净额	-2,185,008,137.05	713,800,352.54	-406.11

经营活动产生的现金流量净额变动原因说明: 主要是本期年末备货采购支付的现金增加所致;

投资活动产生的现金流量净额变动原因说明:主要是本期赎回理财产品增加所致;

筹资活动产生的现金流量净额变动原因说明:主要是本期偿还银行借款, 上期有可转债资金流入所致。

(二) 非主营业务导致利润重大变化的说明

√适用 □不适用

科目	本期数	上年同期数	变动比例 (%)	变动情况说明
其他收益	62,145,749.90	59,073,149.44	5.20	政府补助增加
投资收益	34,367,501.07	29,419,991.32	16.82	理财产品及结构存款利息收入增加

(三) 资产、负债情况分析

√适用 □不适用

1. 资产及负债状况

单位: 元

项目名称	本期期末数	本期期末数占总资产的比例	上期期末数	上期期末数占总资产的比例	本期期末金额较上期期末变动比例 (%)	情况说明

		(%)		(%)		
交易性金融资产	152,187,726.03	0.89	744,841,256.41	4.86	-79.57	主要是本期利用闲置资金购买银行理财产品减少所致
应收款项融资	10,163,116.22	0.06	876,551.15	0.01	1,059.44	主要是本期应收银行承兑汇票增加所致
其他应收款	313,310,285.27	1.84	207,601,862.86	1.35	50.92	主要是本期应收医保预留金增加所致
存货	3,040,613,637.19	17.83	2,172,176,221.14	14.17	39.98	主要是本期门店增加及年末备货增加所致
固定资产	918,451,552.00	5.39	576,694,540.12	3.76	59.26	主要是本期江苏益丰医药分拣加工项目在建工程转固定资产所致
在建工程	358,642,131.63	2.10	235,874,539.66	1.54	52.05	主要江西益丰医药产业基地、湖北益丰医药产业基地在建项目投入增加所致

开发支出	7,231,226.45	0.04	4,581,928.54	0.03	57.82	主要是本期开发支出项目投入增加所致
长期待摊费用	372,362,340.30	2.18	262,866,482.30	1.72	41.65	主要是新开门店增加导致门店装修费增加
递延所得税资产	109,793,399.85	0.64	74,153,215.22	0.48	48.06	主要是按会计准则确认递延所得税资产增加所致
其他非流动资产	28,387,114.31	0.17	58,367,648.40	0.38	-51.36	主要是本期期末预付股权收购款减少所致
短期借款			380,318,833.30	2.48	-100.00	主要是偿还银行贷款所致
应付债券			1,348,165,502	8.80	-100.00	主要是本期发行可转债已完成转股及赎回所致
实收资本(或股本)	718,765,340.00	4.22	531,517,892.00	3.47	35.23	主要是本期资本公积转增股本所致
其他权益工具			215,668,695.00	1.41	-100.00	主要是本期发行可转债已完成转股及

						赎回所致
未分配利润	2,693,579,088.57	15.80	1,987,818,725.87	12.97	35.50	主要是本期利润增加所致

其他说明

无

2. 境外资产情况

适用 不适用

3. 截至报告期末主要资产受限情况

适用 不适用

项目	期末账面价值	受限原因
货币资金	993,450,617.60	银行承兑汇票保证金、政府平台保证金和存出投资款
合计	993,450,617.60	

4. 其他说明

适用 不适用

(四) 行业经营性信息分析

适用 不适用

零售行业经营性信息分析

1. 报告期末已开业门店分布情况

√适用 □不适用

地区	经营业态	自有物业门店		租赁物业门店	
		门店数量	建筑面积 (万平米)	门店数量	建筑面积 (万平米)
中南地区	医药零售连锁	5	0.20	3,275	47.57
华东地区	医药零售连锁	1	0.035	2,805	44.41
华北地区	医药零售连锁	2	0.065	789	12.50
合计		8	0.30	6,869	104.48

说明：以上统计不含加盟店。中南地区包括：湖南省、湖北省、广东省；华东地区包括：江苏省、上海市、浙江省、江西省；华北地区包括：河北省、北京市。（下同）

2. 其他说明

√适用 □不适用

(1) 报告期公司门店网络情况

公司始终坚持“区域聚焦，稳健扩张”的发展战略，市场拓展以“巩固中南华东华北，拓展全国市场”为目标，通过“新开+并购+加盟”，在上述区域密集开店，形成了旗舰店、区域中心店、中型社区店和小型社区店的多层次门店网络布局，深度耕耘区域市场，通过深度扩展和品牌渗透，逐步取得市场领先优势，报告期内，公司新增门店 1,919 家。

单位：家

地区	2021 年		
	新增	关闭	期末
中南地区	1,021	55	3,824
华东地区	767	29	3,194
华北地区	131	17	791
合计	1,919	101	7,809

说明：报告期内关闭 101 家门店，主要原因系旧城区改造、部分收购门店与公司自有门店重叠以及策略性调整等因素。

(2) 公司门店网络变化情况

截至 2021 年 12 月 31 日，公司门店数量相较 2016 年末净增 6,297 家，过去五年，公司门店数量年复合增长率为 38.87%。具体情况如下：

单位：家

年份	2016 年末	2017 年末	2018 年末	2019 年末	2020 年末	2021 年末
中南地区	813	1,146	1,633	2,159	2,858	3,824
华东地区	699	913	1,482	2,035	2,456	3,194

华北地区	0	0	496	558	677	791
合计	1,512	2,059	3,611	4,752	5,991	7,809

(3) 报告期公司直营门店经营效率情况

截至 2021 年 12 月 31 日，公司共有 6,877 家直营门店，直营门店经营效率如下：

店型	门店数 (家)	门店经营面积 (平方米)	日均坪效 (含税, 元/平方米)
旗舰店	27	17,839	136.87
区域中心店	101	35,818	48.39
中型社区店	867	164,325	58.39
小型社区店	5,882	571,749	58.71
合计	6,877	789,730	58.83

说明：日均坪效=日均营业收入/门店经营面积

日均营业收入=门店当年含税营业收入/当年门店营业天数

经营面积指卖场实际用于经营的面积

(4) 门店取得医保资质情况

截至 2021 年 12 月 31 日，公司 6,877 家直营连锁门店，已取得各类“医疗保险定点零售药店”资格的药店 5,561 家，占公司直营门店总数比例为 80.86%。

地区	门店数量 (家)	医保定点门店 (家)	医保店占比
中南地区	3,280	2,755	83.99%
华东地区	2,806	2,258	80.47%
华北地区	791	548	69.28%
合计	6,877	5,561	80.86%

(5) 线上业务运作情况

报告期内，公司以线下门店和会员为依托，持续推进基于会员、大数据、互联网医疗、健康管理等生态化的医药新零售体系建设，并赋能并购项目和加盟门店，积极推进慢病管理和线上诊疗服务，新媒体运营和内容运营能力快速提升。

截至报告期末，公司建档会员总量 5,540 万，会员整体销售占比 76.71%，其中，建档慢病会员 1,610 万。公司官方公众号粉丝超 1,000 万，O2O 多渠道多平台上线直营门店超过 6,600 家，覆盖范围包含公司线下所有主要城市，在 O2O 和 B2C 双引擎的策略支撑以及疫情的推动下，借助公司供应链优势和精细化运营，公司互联网业务实现销售收入 112,766.53 万元，同比增长 63.91%，其中，O2O 实现销售收入 78,082.33 万元，同比增长 95.07%；B2C 实现销售收入 34,684.20 万元，同比增长 20.56%。

(五) 投资状况分析

对外投资总体分析

√适用 □不适用

报告期内，公司在湖南、湖北、江苏、江西、河北、天津等省市，通过股权投资或资产收购的方式发起同行业并购投资业务 28 起，涉及门店 624 家。其中，报告期内签约 24 起，报告期内完成并购交割项目 19 起，涉及门店 425 家，待完成交割项目 9 起，涉及门店 199 家。具体情况如下：

(1) 2020 年 11 月，公司全资子公司江西益丰与夏永球、夏勇兵签署《江西省景德镇健民大药房连锁有限公司重组收购框架协议》，收购其重组设立的新公司 65% 股权，其股权转让价格为 7189 万元，涉及 78 家门店，该项目股权转让手续已于 2021 年 4 月完成。

(2) 2020 年 11 月，公司全资子公司湖北益丰与黄耀华签署《湖北康华大药房连锁有限公司重组收购框架协议》，收购其重组设立的新公司 80% 股权，其股权转让价格为 2800 万元，涉及 49 家门店，该项目股权转让手续已于 2021 年 1 月完成。

(3) 2020 年 12 月，公司全资子公司湖北益丰签订资产收购框架协议受让巴东县国药部一分店等 8 家药房的相关资产和业务，该项目于 2021 年 3 月完成资产交割手续，最终收购价格为 1530 万元。

(4) 2020 年 12 月，公司控股子公司湖北益丰广生堂公司签订资产收购框架协议受让监利县同泽大药房等 4 家药房的相关资产和业务，该项目于 2021 年 1 月完成资产交割手续，最终收购价格为 860 万元。

(5) 2021 年 2 月，公司全资子公司湖北益丰与邱锋、龚朝阳签署《黄冈益尔方大药房连锁有限公司重组收购框架协议》，收购其重组设立的新公司 60% 股权，其股权转让价格为 2700 万元，涉及 18 家门店，该项目股权转让手续已于 2021 年 4 月完成。

(6) 2021 年 3 月，公司全资子公司江苏益丰与刘文波、刘红丽签署《徐州恒大生源医药连锁有限公司、丰县恒仁堂中医诊所有限公司、丰县恒济堂中医门诊有限公司、徐州恒缘健康科技有限公司重组收购框架协议》，收购其重组设立的新公司 75% 股权，其股权转让价格为 3300 万元，涉及 14 家门店，该项目股权转让手续已于 2021 年 4 月完成。

(7) 2021 年 3 月，公司全资子公司江苏益丰签订资产收购框架协议受让江苏伍伍利民医药连锁有限公司名下 23 家直营药房的相关资产和业务，该项目于 2021 年 6 月完成资产交割手续，最终收购价格为收购金额 1,500 万元。

(8) 2021 年 4 月，公司全资子公司湖北益丰与甘肃众友健康医药股份有限公司签署《武汉江瀚大药房连锁有限公司股权转让框架协议》，收购武汉江瀚大药房连锁有限公司 100% 股权，其股权转让价格为 2700 万元，涉及 20 家门店（含 1 家诊所），该项目股权转让手续已于 2021 年 6 月完成。

(9) 2021 年 5 月, 公司全资子公司湖北益丰与唐万玉、唐万新、段彬签署《宜都广源大药房等 12 家药房、宜都市陆城广源诊所、宜都市一品堂诊所重组收购框架协议》, 收购其重组设立的新公司 70% 股权, 其股权转让价格为 1,225 万元, 涉及 12 家门店, 该项目股权转让手续已于 2021 年 7 月完成。

(10) 2021 年 5 月, 公司签订资产收购框架协议受让汨罗天恒济仁堂大药房等 18 家药房的相关资产和业务, 该项目于 2021 年 7 月完成资产交割手续, 最终收购价格为 2,488 万元。

(11) 2021 年 6 月, 公司全资子公司江苏益丰与王春、戴敏签署《江苏开心医药连锁有限公司及所属 19 家分支机构、东台市种善堂大药房有限公司海安中坝中路店重组收购框架协议》, 收购其重组设立的新公司 70% 股权, 其股权转让价格为 2,394.7 万元, 涉及 20 家门店, 该项目股权交割手续已于 8 月完成。

(12) 2021 年 7 月, 公司全资子公司江苏益丰与叶茂英、何晋辉签署《盐城金源大药房连锁有限公司及所属 11 家子公司、盐城润康金源大药房有限公司股权转让框架协议》, 收购其重组设立的新公司 51% 股权, 其股权转让价格为 3,825 万元, 涉及 26 家门店, 该项目股权交割手续已于 12 月完成。

(13) 2021 年 7 月, 公司全资子公司江苏益丰签订资产收购框架协议受让盐城市亭湖区三槐堂大药房有限公司等 7 家药店的相关资产和业务, 该项目于 2022 年 1 月完成资产交割手续, 最终收购价格为 700 万元。

(14) 2021 年 9 月, 公司全资子公司江苏益丰与赵建林苏州市下一站医药信息咨询服务有限责任公司、苏州市吴江区婴乐福母婴用品有限公司、苏州市吴江区康运医疗用品有限公司签署《苏州同安康大药房连锁有限公司股权转让框架协议》, 收购公司 60% 股权, 其股权转让价格为 1,800 万元, 涉及 16 家门店及 1 家中医诊所, 该项目股权交割手续已于 9 月完成。

(15) 2021 年 9 月, 公司全资子公司湖北益丰与武汉市爱尔康大药房有限公司签订《湖北爱尔康药房连锁有限公司股权转让框架协议》, 收购公司 100% 股权, 其股权转让价格为 368 万元, 该项目股权交割手续于 11 月完成。

(16) 2021 年 9 月, 公司全资子公司湖北益丰与洪太平签署《安陆市平安大药房医药连锁有限公司重组收购框架协议》, 收购其重组设立的新公司 70% 股权, 其股权转让价格为 1,540 万元, 涉及 39 家门店, 该项目股权交割手续已于 11 月完成。

(17) 2021 年 9 月, 公司全资子公司江西益丰签订资产收购框架协议受让鄱阳县湖城健康开心人大药房等 14 家药店的相关资产和业务, 该项目于 12 月完成资产交割手续, 最终收购价格为 2,280 万元。

(18) 2021 年 10 月, 公司签订资产收购框架协议受让湖南德海大药房医药食品零售连锁有限公司所属 12 家药店的相关资产和业务, 该项目于 11 月完成资产交割手续, 最终收购价格为 400 万元。

(19) 2021 年 10 月, 公司全资子公司湖北益丰签订资产收购框架协议受让黄冈同济堂药房连锁有限公司所属 3 家药店的相关资产和业务, 该项目于 11 月完成资产交割手续, 最终收购价格为 230 万元。

(20) 2021 年 10 月, 公司控股子公司新兴益丰与靳海涛签署《沧州金阳光大药房连锁有限公司重组收购框架协议》, 收购其重组设立的新公司 90% 股权, 其股权转让价格为 2,871 万元, 涉及 35 家门店, 该项目股权交割手续已于 12 月完成。

(21) 2021 年 10 月, 公司控股子公司赣西益丰与晋国、钟海波、杨春兰、张学田签署《江西百惠康大药房连锁有限公司重组收购框架协议》, 收购其重组设立的新公司 80% 股权, 其股权转让价格为 3,040 万元, 涉及 54 家门店, 该项目股权交割手续已于 2022 年 3 月完成。

(22) 2021 年 11 月, 公司全资子公司湖北益丰签订资产收购框架协议受让随州好宜好大药房连锁有限公司所属 27 家药店的相关资产和业务, 该项目于 12 月完成资产交割手续, 最终收购价格为 1,500 万元。

(23) 2021 年 11 月, 公司与伏开敬等 4 人签署《天津市仙鹤大药房连锁有限公司、天津市盛和堂中医门诊有限公司重组收购框架协议》, 收购其分立设立的新公司 100% 股权, 其股权转让价格为 1,000 万元, 涉及 10 家门店和 1 家诊所, 该项目股权交割手续正在进行中。

(24) 2021 年 12 月, 公司签订资产收购框架协议受让湖南众信大药房药品零售连锁有限责任公司所属 30 家药店的相关资产和业务, 该项目于 2022 年 1 月完成资产交割手续, 最终收购价格为 1,380 万元。

(25) 2021 年 12 月, 公司全资子公司江西益丰签订资产收购框架协议受让玉山县百草堂药房等 42 家药店的相关资产和业务, 该项目于 2022 年 1 月完成资产交割手续, 最终收购价格为 2,500 万元。

(26) 2021 年 12 月, 公司签订资产收购框架协议受让株洲市石峰区顺康大药房等 3 家药店的相关资产和业务, 该项目于 2022 年 2 月完成资产交割手续, 最终收购价格为 768 万元。

(27) 2021 年 12 月, 公司全资子公司江苏益丰与徐州庆元医药信息咨询有限公司签订《徐州康源药房连锁有限公司股权转让框架协议》, 受让徐州康源药房连锁有限公司 100% 股权, 涉及 16 家门店, 该项目于 2022 年 3 月完成股权交割手续, 最终收购价格为 1995.48 万元。

(28) 2021 年 12 月, 公司签订资产收购框架协议受让耒阳市四眼井大药房有限公司所属 11 家药店的相关资产和业务, 资产收购价格为 3770 万元, 该项目资产交割手续正在进行中。

1. 重大的股权投资

适用 不适用

2. 重大的非股权投资

适用 不适用

3. 以公允价值计量的金融资产

适用 不适用

4. 报告期内重大资产重组整合的具体进展情况

适用 不适用

(六) 重大资产和股权出售

适用 不适用

(七) 主要控股参股公司分析

适用 不适用

序号	子公司	持股比例 (%)	主营业务	注册资本 (万元)	总资产(万元)	净资产(万元)	营业收入 (万元)	营业利润 (万元)	净利润 (万元)
1	益丰医药	100.00	医药批发	15,000.00	368,188.61	98,659.55	408,830.47	36,859.11	28,020.45
2	新兴药房	91.00	医药零售	14,506.23	152,447.42	74,003.30	147,239.11	15,405.98	11,228.92
3	江苏益丰	100.00	医药零售	15,000.00	512,790.29	111,243.46	582,423.21	36,371.73	27,327.13
4	江西益丰	100.00	医药零售	5,000.00	132,707.63	43,011.06	163,985.36	14,074.75	10,486.38

说明:

上述主要控股参股公司包括净利润占公司净利润总额 10%以上的子公司;

公司全资子公司益丰医药拥有全资子公司恒修堂药业公司;

公司控股子公司新兴药房拥有全资子公司唐山新兴、北京新兴、张家口新兴以及控股子公司沧州新兴等公司;

公司全资子公司江苏益丰全资拥有江苏益丰医药、南通益丰门诊部、五一诊所公司以及控股子公司无锡九州医药、九州大药房、泰州博爱、如东益丰、无锡康健、南京芝林、徐州恩奇、东台开心医药、粤海同安康等公司;

公司全资子公司江西益丰控股子公司有江西天顺公司、新康健民公司。

(八) 公司控制的结构化主体情况

适用 不适用

六、公司关于公司未来发展的讨论与分析

(一) 行业格局和趋势

适用 不适用

在人口老龄化、互联网技术发展和资本推动等多重因素的影响下，随着医改政策落地推进，医药行业结构调整进入实质性变革阶段，行业发展趋势不断发生新的变化。总体来说，人口老龄化，医药分开，处方外流，药品零售行业规模迎来持续扩容；规范化、规模化、专业化、差异化

的新零售发展特征日益显现；企业转型升级，行业整合提速，“线上+线下”全生命周期健康管理的服务模式将成为行业发展的新趋势。

1、行业发展趋势

(1) 卫生费用支出逐年上升，健康产业总体规模不断扩大。自新医改开展以后，我国卫生总费用逐年上升，根据《2020 年我国卫生健康事业发展统计公报》初步测算，2020 年全国卫生总费用预计达 72,306 亿元，占 GDP 的 7.12%左右，较上年增长 9.82%，人均卫生总费用 5,146 元。

(2) 以“医药分开”为导向的医改给医药零售业带来新的增量市场。随着“三医联动”改革的不断推进，公立医院改革、医保控费、一致性评价、带量采购、互联网+医疗等政策相继出台并实施，医院处方外流提速，医药分开的局面正逐步形成，医药零售行业迎来新的增量市场。

(3) 产业政策和资本推动下的行业格局变化和集中度提升。根据中商产业研究员数据库信息，2020 年中国连锁药店百强销售额达 1,805 亿元，在总体零售规模的集中度提升至 41.7%。但相较于美国、日本等成熟市场，美国零售药房前三强市场占有率达 87%，日本前 10 强的占有率 70%，国内药品零售的集中度仍有巨大的提升空间。

(4) “互联网+”行动计划的推进和跨界融合模式的应用，药品流通渠道和发展模式不断改善和创新。以线下实体药店为主导，以大数据和会员管理为核心，线上线下融合发展的医药新零售模式给行业发展带来新活力的同时，也必将加速行业洗牌和集中度的持续提升。

2、行业竞争格局

(1) 公司在行业竞争地位

公司于 2021 年入选“凯度 (BrandZ™) 2021 最具价值中国品牌 100 强”，同年入选“2021 胡润中国 500 强”，成为医药零售行业唯一上榜企业；同年，公司获得了 2021 年中国十大药店新零售模式创新奖、药房零售企业综合竞争力-运营力标杆企业、2021 年湖南企业 100 强、2020-2021 年药品零售企业综合竞争力指数 TOP100 企业第三名等荣誉。

(2) 行业竞争情况

由于我国各地区经济发展水平、医疗体系建设以及居民的健康观念、用药习惯等存在的差异，零售药店存在较强的区域性特点，同时，由于零售药店单店规模和覆盖范围较小，店与店之间点对点的竞争仍然是当前行业竞争的主要表现形式，行业竞争总体呈现区域性的竞争格局。近年来，随着医改推进、监管趋严、行业集中度提升和互联网技术的应用，药品零售行业头部企业的竞争优势逐步显现，行业竞争从行业发展初期以价格为主导的竞争逐步转化为专业化、差异化和数字化经营模式创新的竞争。

(二)公司发展战略

√适用 □不适用

未来，公司将继续秉持“让国人身心更加健康”的企业使命，聚焦“专业服务、可控精品、新零售、聚焦拓展、高效运营系统、人才与文化”六大核心战略，聚焦中南华东华北，积极拓展全国市场，通过业务模式创新，上下游渠道拓展，挖掘公司新的发展空间；通过品牌形象、专业服务、商品创新、信息物流技术创新，持续提升公司核心竞争力；用新理念、新技术服务顾客，赋能门店和员工，提高业务效率和组织效率，重构全渠道全生命周期健康管理的服务新模式，为百姓身心健康做出更多的实质性贡献，使公司成为值得顾客信赖和托付的首选药房。

(三)经营计划

√适用 □不适用

1、2022 年主要工作思路

2022 年，按照公司总体的战略部署，公司将通过“新开+并购+加盟”的拓展模式，在确保新店质量的前提下，持续提升门店网络覆盖的广度和深度；通过全国最优工程，打造出线上线下质量、渠道和价格持续可控的供应链体系；通过智能化全渠道的服务和交易承接医院处方外流、大健康商品与服务业态创新；通过互联网技术提升和业务数字化，降本增效；通过人才梯队建设和职业能力的培养，打造极具使命感、归属感和战斗力的专业化团队，致力于为客户提供全生命周期的健康解决方案，实现公司经营质量和效率的全面提升。

2、发展计划

(1) 门店网络拓展计划

在“区域聚焦，稳健扩张”的总体战略规划下，通过“新开+并购+加盟”的门店拓展模式，聚焦拓展，持续推进和提升门店网络覆盖的深度和广度，通过门店网络的合理高效布局，实现区域市场占有率和集中度的稳步提升。

(2) 线上线下全方位、多渠道承接医院处方外流

随着医改不断推进，公立医院改革、医保控费、带量采购等政策相继出台并落地实施，医药分开、医院处方外流成为大势所趋，并逐渐提速，为承接处方外流带来的巨大增量市场，一方面，公司将继续深入开展与医保部门、医疗机构、保险公司以及制药厂商的合作，在医疗保险支付、社区医疗职能承接、医院处方信息共享、线上线下处方流转等方面积极探索，同时，加快院边店、双通道、DTP 等专业药房的建设步伐，推动与处方药厂家深度的战略合作；另一方面，提升对慢病和处方药的专业药事服务管理，通过对会员体系和顾客服务研究，针对慢病及处方药顾客，开设慢病专柜、专区、专卖店，以线下门店为纽带，辅以线上互联互动，为患者提供全方位、专业化的目标管理和用药指导。

(3) 以顾客为中心，全面开展医药新零售业务

紧密结合医药行业特点和新零售发展趋势，依托公司精细化运营体系，以顾客为中心，朝着会员制、数字化、服务化、平台化方向全面发展医药新零售业务。大力建设会员运营及会员权益体系，以会员生命周期为主线，加以大数据驱动，深度打造会员自动干预模型，同时建立完善的

会员洞察体系，进而深化线上线下会员运营的一体化；以顾客为中心强化会员服务及内容运营，梳理整体健康解决方案。

(4) 通过健康管理服务和业态延伸，打造大健康药房新业态

通过线下线上为会员提供康复、保健、预防、养生、护理等健康管理服务，在更广义的健康领域为顾客提供更高级别的专业服务和更多元的健康商品。公司持续推进可控精品战略，从药品出发，向中药养生、保健食品、保健器械、个人护理用品及与健康相关联的便利品等延伸。在服务方面，从药学服务出发，向预防保健、用药跟踪、慢病管理、健康生活顾问、全方位健康管理方案等领域延伸。从业态出发，通过开设中医馆、中医坐堂、门诊部、店内诊所、互联网医疗以及恒修堂中药厂建设等方式，向诊疗和上游工业延伸。

(5) 加强人才梯队建设和职业能力培养，确保契合公司战略的人力资源保障

为确保满足公司快速发展对人力资源的需求，持续推进和强化企业文化和人才梯队建设。通过人才梯队建设、员工职业能力培养和企业文化的升级推广，打造极具使命感、归属感和战斗力的卓越团队；通过企业大学、零售商学院以及管培生计划的持续推进，完成基于能力模型的学习地图建设并线上化；通过完善对学员筛选、培养和评价以及专业讲师团队的打造，基地培养流程和内容的优化，加快企业后备人才培养，为企业快速发展提供充足的人才储备；继续通过对全员服务心态、专业技能、服务标准化训练和考核，确保员工专业服务能力、公司品牌形象、顾客满意度和复购率持续稳步提升。

(四)可能面对的风险

适用 不适用

1、行业政策风险

药品零售行业的发展受到国家政策的规范及影响。随着我国药品零售行业管理标准逐年提升，对于企业经营提出了更高的要求。随着新医改的逐步深入，在全面推进公立医院改革、药品零差率、两票制、医保支付方式改革等系列政策的同时，行业监管日趋严格，如果公司无法及时根据政策变化，进行业务模式创新和内部管理提质，则有可能给公司经营带来一定的经营风险。

应对措施：公司将密切关注国家政策变化，加强对行业准则的把握和理解，积极筹划，前瞻应对，通过调整业务和管理模式，通过提升内部规范治理，通过员工专业服务、商品创新、业务模式创新，把握行业发展变化带来的机遇和挑战。

2、市场竞争加剧的风险

我国医药零售行业市场集中度较低，行业竞争激烈。特别是近几年来，行业内大型药店连锁企业通过自主扩张和兼并重组，不断扩大营销网络，实现跨区域发展，行业的市场集中度逐步提高，零售药店企业之间的竞争日趋激烈。一些全国性和区域性的大型连锁企业逐步形成，这些企业借助其资本、品牌和供应链管理等方面的优势迅速壮大，同时，随着基层医疗机构不断完善，以互联网和移动终端购物方式为主的消费群体正在逐步形成，零售企业之间的竞争日趋激烈。虽

然，公司通过多年经营积累了众多消费者、营销渠道资源和上游供应商资源，拥有较高的品牌知名度和美誉度，在中南、华东、华北市场取得了一定的领先优势，但是，随着市场变化和竞争加剧，如何持续提升公司在领先区域的市场占有率和盈利能力，仍面临新的挑战。

应对措施：一方面，持续强化公司精细化、系统化、专业化和数字化管理优势；另一方面，通过“新开+收购+加盟”，加快门店网络扩张和聚焦发展；与此同时，拥抱市场变化，创新企业经营模式，通过线上线下一体化新零售模式的探索推广，实现线上线下融合发展；通过健康管理服务和业态延伸，尝试大健康药房新业态发展等举措，持续提升公司整体竞争实力，保持和扩大区域竞争优势。

3、快速拓展影响短期业绩的风险

公司目前主要业务区域仍然集中在中南、华东和华北地区，可能面临拟拓展区域的市场消化能力饱和、竞争加剧的风险，以及因其他未饱和的拟拓展区域较为偏远、市场消化能力较弱、商业环境较差等原因导致门店平均销售收入降低的风险。公司未来计划实施“拓展全国市场”的发展战略，在向中南、华东、华北以外的地区拓展业务时，可能面临品牌推广、市场营销、门店选址、商品采购、物流配送等多方面的挑战。上述业务拓展能否达到预期效果存在不确定性，并且在投入前期，公司相关费用的增长将领先于实现收入的增长，可能对公司短期内的业绩造成负面的影响。

应对措施：一方面，通过“企业基本功”的打造，继续完善系统化、标准化、智能化的精细化管理系统，持续提升跨区域经营的管控力与复制能力；另一方面，通过优化商品结构，降低采购成本，创新经营模式，持续提升门店盈利能力。同时，根据公司发展规模制定适宜的业务拓展计划，实现业务拓展和当期业绩增长的平衡。

4、并购门店经营不达预期的风险

在行业并购整合的大趋势下，公司制定了“新开+并购+加盟”的拓展战略，虽然，公司前期的并购项目均达成了业绩预期，但是，并购项目的盈利状况受到政策环境、市场需求以及自身经营状况等多重因素的影响，如果未来政策发生重大不利变化，消费人群购买习惯发生变化，或者发生不可抗力的重大不利事件，并购门店未来经营状况未达预期，则存在商誉减值风险，对公司业绩造成不利影响，对全体股东造成损失。

应对措施：一方面，加强对并购标的的审计评估，严格把关，选择资质优良并与公司形成市场互补的并购标的；另一方面，建立专业的并购整合团队，并购整合及后期经营管理标准化、流程化，实现并购标的与公司团队文化、管理系统、供应链系统的无缝对接，确保并购门店经营业绩的持续提升。

5、公司快速发展人力资源摊薄的风险

专业化的管理团队是公司持续、健康、高效运行的核心要素之一。公司快速发展过程中，如果在人才引进和人才培养方面不能适应未来快速发展的需要，或者在人才任用、人才储备和人才管理方面出现失误导致人才流失，将对公司未来的规模扩张和业务经营带来不利影响。

应对措施：加强人才招聘、储备和培养，通过与各大专院校联办“益丰药学班”，解决对门店一线专业员工的需求；通过“管培生”计划，解决公司快速发展对中高层管理人员的需求；通过完善的员工职业发展通道建设，留住和吸引优秀人才；通过完善的培训体系，培养药学、营销、信息、物流、管理等各方面的专业人员和复合型人才，满足公司快速发展对人力资源的需求。

(五)其他

适用 不适用

七、公司因不适用准则规定或国家秘密、商业秘密等特殊原因，未按准则披露的情况和原因说明

适用 不适用

第四节 公司治理

一、公司治理相关情况说明

适用 不适用

报告期内，公司严格按照《公司法》《证券法》《上市公司治理准则》《上海证券交易所股票上市规则》等法律、法规、规章制度的要求，不断完善公司的法人治理结构，健全公司内部控制制度，规范公司运作。公司股东大会、董事会、监事会规范运作，董事、监事、高级管理人员勤勉履责。

1、关于股东与股东大会：报告期内，公司召开了3次股东大会，全部采取现场和网络投票相结合的方式表决，股东大会的召集、召开程序严格按照《公司章程》和《股东大会议事规则》的要求进行，确保全体股东的合法权益，特别是保证了中小股东享有平等地位，充分行使自己的权利。公司认真对待股东来访、咨询，便于股东了解公司运作情况。

2、关于控股股东和上市公司：公司与控股股东在人员、资产、财务、机构和业务方面做到“五独立”，公司董事会、监事会和内部控制机构均独立运作。控股股东行为规范，没有超越股东大会直接或间接干预公司决策和经营活动。

3、关于董事和董事会：公司董事会共有董事9名，其中独立董事3名，董事会下设审计委员会、战略委员会、薪酬与考核委员会与提名委员会，委员均由董事担任。公司董事会严格执行《公司法》《公司章程》和《董事会议事规则》的规定，董事们以认真负责的态度出席董事会和股东大会，熟悉有关法律法规，了解、掌握董事权利、义务和责任，并履行职责，充分发挥董事在公司经营管理中的重要作用。

4、关于监事和监事会：公司监事会共有监事3名，其中一名为职工代表监事。公司监事会严格执行《公司法》《公司章程》和《监事会议事规则》的规定，认真履行自身职责，能够本着对股东负责的精神，对公司日常运作、董事和高级管理人员行为以及公司财务等的合法合规性进行监督。

5、关于绩效评价与激励约束机制：公司已建立起有效的绩效考核系统，并将逐步完善；公司还制定了董事、监事和高级管理人员薪酬及绩效考核管理制度，建立起公正、透明的激励约束机制。

6、关于信息披露与投资者关系管理工作：公司制定了《信息披露管理制度》《投资者关系管理制度》，按照《上海证券交易所股票上市规则》的规定，设立了证券投资部，依法履行信息披露义务，确保信息披露及时、准确、完整，真正维护了中小股东的利益。公司不断完善投资者关系管理工作，通过接待股东来访、回答股东电话咨询等多种方式加强与投资者的沟通。

公司治理与法律、行政法规和中国证监会关于上市公司治理的规定是否存在重大差异；如有重大差异，应当说明原因

适用 不适用

二、公司控股股东、实际控制人在保证公司资产、人员、财务、机构、业务等方面独立性的具体措施，以及影响公司独立性而采取的解决方案、工作进度及后续工作计划

适用 不适用

公司控股股东宁波梅山保税港区济康企业合伙企业（有限合伙）、实际控制人高毅，严格按照《证券法》相关法律法规的规定履行相关义务，在资产、人员、财务、机构、业务等方面保持独立。

（一）资产独立

公司拥有完整的与经营业务有关的营运管理系统和物流配套设施，合法拥有与经营相关的土地、房产、设备等资产的所有权或使用权，具有独立的商品采购、配送和销售系统。公司与控股股东、实际控制人等关联方之间的资产权属明晰，公司对所有资产拥有完全的控制和支配权。公司不存在资金、资产被股东、实际控制人及其控制的其他企业占用的情况。

（二）人员独立

公司董事、监事、高级管理人员均严格按照《公司法》《公司章程》等规定的程序选举或聘任产生；公司总裁、副总裁、财务总监、董事会秘书等高级管理人员均专职在公司（包括下属控股子公司）工作并领取薪酬，不存在在控股股东、实际控制人及其控制的其他企业中担任除董事、监事以外的其他职务或在控股股东、实际控制人及其控制的其他企业领薪的情形，也不存在与公司业务相同或相近的其他企业中任职的情形；公司财务人员不存在在控股股东、实际控制人及其控制的其他企业中兼职的情形。

公司拥有独立的员工队伍并已建立了独立的劳动、人事及工资管理制度，公司与全体员工签订劳动合同，由人力资源部独立负责公司员工的聘用、考核和奖惩；公司在有关员工的社会保障、工薪报酬等方面均与控股股东、实际控制人及其控制的其他企业相互独立并分账管理。

（三）财务独立

公司设立了独立的财务部门，配备了专职的财务人员，建立了独立的财务核算体系，独立进行财务决策，具有规范的财务会计制度和对子公司的财务管理制度；公司依法独立纳税并依法独立开设银行账户，不存在与控股股东、实际控制人及其控制的其他企业混合纳税或共用银行账户的情形；公司没有为控股股东、实际控制人及其控制的其他企业提供担保，也不存在资金被控股股东、实际控制人及其控制的其他企业以借款、代偿债务、代垫款项或者其他方式占用的情形。

(四) 机构独立

公司建立了股东大会、董事会、监事会、经营管理层等较为完备的法人治理结构；根据公司经营发展的需要，建立了符合公司实际情况的独立、完整的内部经营管理机构，明确了各机构的职能，并制定了相应的内部管理与控制制度。该等机构均能依照《公司章程》和内部管理制度独立行使其职权，与控股股东、实际控制人及其控制的其他企业及其职能部门之间不存在上下级关系，也不存在机构混同、合署办公的情形。

(五) 业务独立

公司具有独立完整业务体系，从采购、物流配送、销售等各环节的运作均独立于控股股东、实际控制人及其控制的其他企业，不存在同业竞争和显失公平的关联交易。

控股股东、实际控制人及其控制的其他单位从事与公司相同或者相近业务的情况，以及同业竞争或者同业竞争情况发生较大变化对公司的影响、已采取的解决措施、解决进展以及后续解决计划
适用 不适用

三、股东大会情况简介

会议届次	召开日期	决议刊登的指定网站的查询索引	决议刊登的披露日期	会议决议
2021 年第一次临时股东大会	2021/3/29	上海证券交易所网站《益丰药房 2021 年第一次临时股东大会决议公告》(2021-039)	2021/3/30	详见“股东大会情况说明”
2020 年年度股东大会	2021/5/20	上海证券交易所网站《益丰药房 2020 年年度股东大会决议公告》(2021-059)	2021/5/21	详见“股东大会情况说明”
2021 年第二次临时股东大会	2021/9/15	上海证券交易所网站《益丰药房 2020 年年度股东大会决议公告》(2021-059)	2021/9/16	详见“股东大会情况说明”

表决权恢复的优先股股东请求召开临时股东大会

适用 不适用

股东大会情况说明

适用 不适用

1、公司于 2021 年 3 月 29 日召开的 2021 年第一次临时股东大会，出席会议的股东和代理人人数 28 人，出席会议的股东所持有表决权的股份总数 366,272,875 股，占有效表决权股份总数的 66.2371%，会议审议通过了《关于选举第四届董事会非独立董事的议案》《关于选举第四届董事会独立董事的议案》《关于选举第四届监事会非职工代表监事的议案》《关于第四届董事会董事薪酬（津贴）方案的议案》《关于第四届监事会监事薪酬（津贴）方案的议案》《关于非公开发行募投项目结项并将节余募集资金永久补充流动资金的议案》6 项议案。详见 2021 年 3 月 30 日在上海证券交易所披露的《2021 年第一次临时股东大会决议公告》（2021-039）。

2、公司于 2021 年 5 月 20 日召开的 2020 年年度股东大会，出席会议的股东和代理人人数 46 人，出席会议的股东所持有表决权的股份总数 376,266,116 股，占有效表决权股份总数的 68.0443%，会议审议通过了《关于 2020 年度董事会报告的议案》《关于 2020 年度监事会报告的议案》《关于 2020 年年度报告及其摘要的议案》《关于 2020 年度财务决算报告的议案》《关于 2020 年度利润分配及资本公积金转增股本预案的议案》《关于续聘 2021 年度会计师事务所的议案》《关于向银行申请综合授信额度并接受关联方担保的议案》《关于公司及实际控制人子公司申请银行授信提供担保的议案》《关于使用部分闲置自有资金购买理财产品的议案》《关于使用部分闲置募集资金购买理财产品的议案》《关于变更注册资本、经营范围及修订<公司章程>的议案》11 项议案。详见 2021 年 5 月 21 日在上海证券交易所披露的《2020 年年度股东大会决议公告》（2021-059）。

3、公司于 2021 年 9 月 15 日召开的 2021 年第二次临时股东大会，出席会议的股东和代理人人数 160 人，出席会议的股东所持有表决权的股份总数 522,847,101 股，占有效表决权股份总数的 72.7423%，会议通过了《关于变更注册资本及修订<公司章程>的议案》《关于修订<股东大会议事规则>的议案》《关于修订<董事会议事规则>的议案》《关于修订<监事会议事规则>的议案》《关于修订<独立董事工作制度>的议案》《关于修订<关联交易管理制度>的议案》《关于修订<募集资金使用管理制度>的议案》《关于修订<对外担保管理制度>的议案》《关于修订<对外投资管理制度>的议案》9 项议案。详见 2021 年 9 月 16 日在上海证券交易所披露的《2021 年第二次临时股东大会决议公告》（2021-083）。

四、董事、监事和高级管理人员的情况

(一) 现任及报告期内离任董事、监事和高级管理人员持股变动及报酬情况

√适用 □不适用

单位：股

姓名	职务(注)	性别	年龄	任期起始日期	任期终止日期	年初持股数	年末持股数	年度内股份增减变动量	增减变动原因	报告期内从公司获得的税前报酬总额(万元)	是否在公司关联方获取报酬
高毅	董事长、 总裁	男	54	2021.03.29	2024.03.28	64,780,800	84,215,040	19,434,240	2020 年利润分配, 公积金转增股本	230.52	否
高峰	董事	男	51	2021.3.29	2024.3.28	0	0	0		114.38	否
高佑成	董事、常 务副总裁	男	54	2021.3.29	2024.3.28	0	0	0		207.73	否
徐新	董事	女	55	2021.3.29	2024.3.28	0	0	0			否
柴敏刚	董事	男	53	2021.3.29	2024.3.28	0	0	0		15.00	否
叶崑涛	董事	男	49	2021.3.29	2024.3.28	0	0	0		15.00	否
何国良	董事(离 任)	男	60	2018.1.22	2021.3.28	0	0	0		5.00	否
秦拯	董事(离 任)	男	53	2018.1.22	2021.3.28	0	0	0			否
颜爱民	独立董事	男	59	2021.3.29	2024.3.28	0	0	0		12.00	否
王红霞	独立董事	女	43	2021.3.29	2024.3.28	0	0	0		12.00	否
易兰广	独立董事	男	46	2021.3.29	2024.3.28	0	0	0		12.00	否
陈斌	监事会主 席	男	56	2021.3.29	2024.3.28	0	0	0		84.61	否

李克俊	职工代表 监事 (离 任)	男	60	2020.3.31	2021.3.28	0	0	0		30.85	否
刘轶	监事	男	49	2021.3.29	2024.3.28	0	0	0		10.00	否
张恩博	职工代表 监事	男	27	2021.3.29	2024.3.28	1,100	1,430	330	2020 年利润分 配, 公积金转增股 本	23.73	否
汪飞	副总裁	男	37	2021.3.29	2024.3.28	133,000	152,900	19,900	2020 年利润分 配, 公积金转增股 本, 2021 年减持 股份	177.50	否
陈俊杰	副总裁	男	43	2021.3.29	2024.3.28	00	0	0		170.11	否
王永辉	副总裁	男	47	2021.3.29	2024.3.28	210,000	258,000	48,000	2020 年利润分 配, 公积金转增股 本, 2021 年减持 股份	204.72	否
肖再祥	副总裁	男	65	2021.3.29	2024.3.28	94,500	112,750	18,250	2020 年利润分 配, 公积金转增股 本, 2021 年减持 股份	113.38	否
田维	副总裁	男	40	2021.3.29	2024.3.28	34,300	33,490	-810	2020 年利润分 配, 公积金转增股 本, 2021 年减持 股份	144.71	否
范炜	董事会秘 书	男	41	2021.3.29	2024.3.28	0	0	0		82.69	否
邓剑琴	财务总监	女	42	2021.3.29	2024.3.28	51,800	55,540	3,740	2020 年利润分 配, 公积金转增股 本, 2021 年减持 股份	82.83	否
合计	/	/	/	/	/	65,305,500	84,829,150	19,523,650	/	1,748.76	/

注：报告期内从公司获得的税前报酬总额为任职董监高在任期间报酬总额。

姓名	主要工作经历
高毅	高毅，男，中国国籍，无永久境外居留权，1968年10月出生，工商管理硕士，湖南省第十三届人大代表，益丰大药房连锁股份有限公司创始人，现任公司董事长、总裁。曾任公司第一届、第二届、第三届董事会董事长。曾荣获“中国医药产业改革开放四十年功勋人物”、“中国药店十年最具影响力人物”，“中国连锁药店十大领军人物”、“第九届湖南十大杰出经济人物”、“湖南省医药行业十大百姓信赖企业家”等荣誉称号。
高峰	高峰，男，中国国籍，无永久境外居留权，1971年9月出生，大专学历，药师职称。曾任公司第一届、第二届、第三届董事会董事，现任湖南峰高实业投资有限公司、湖南益丰医药控股有限公司总经理，公司董事。
高佑成	高佑成，男，中国国籍，无永久境外居留权，1968年2月出生，工商管理硕士。曾任常德市土产总公司上海分公司经理、公司党委副书记、常务副总经理；步步高商业连锁股份有限公司总部食品采购经理、购物广场副总经理。公司第一届、第二届、第三届董事会董事，现任公司董事、常务副总裁。
徐新	徐新，女，中国香港永久性居民，1967年1月出生，本科学历。现任今日资本（香港）有限公司董事以及 Capital Today River Partners Ltd、Capital Today River GenPar Ltd 等公司董事，公司董事。
柴敏刚	柴敏刚，男，中国国籍，有境外居留权，1969年2月出生，复旦大学经济学学士，美国加州大学国际关系硕士、芝加哥大学工商管理硕士。曾任韬睿咨询全球合伙人，中国区人力资本咨询负责人，韬睿惠悦中国区人力资本咨询负责人，永辉超市执行副总裁。现任上海恺杰企业管理咨询有限公司合伙人、总裁，公司董事。
叶崑涛	叶崑涛，男，中国国籍，无永久境外居留权，1973年1月出生，上海医科大学药物化学专业毕业，中欧国际工商学院 EMBA，曾任拜耳(中国)有限公司-OTC 部销售经理、全国政府事务经理、安万特医药全国政府事务经理、上海医药集团抗生素事业部政府事务总监、总裁助理、营销副总、上海建信康颖创业投资管理有限公司合伙人，现任上海兰生物产国际贸易有限公司副总裁、上海醴泽管理咨询有限公司管理合伙人，公司董事。
颜爱民	颜爱民，男，中国国籍，无永久境外居留权，1963年1月出生，管理学博士。中南大学商学院教授、博士生导师、中南大学人力资源研究中心（国家 CTTI 智库）主任/首席专家。曾任中南工业大学管理科学与工程系讲师、中南大学商学院副教授，湖南千金药业股份有限公司独立董事、湖南黄金集团有限责任公司外部董事。现任湖南松井新材料有限公司独立董事、上海肇民新材料科技股份有限公司独立董事、贵州一树药业股份有限公司独立董事，公司独立董事。
王红霞	王红霞，女，中国国籍，无永久境外居留权，1979年7月出生，博士后学历，律师职称。现任中南大学副教授，博士生导师，株洲三特环保节能股份有限公司、邵阳维克液压股份有限公司、湖南广信科技股份有限公司独立董事，公司独立董事。
易兰广	易兰广，男，中国国籍，无永久境外居留权，1976年12月出生，管理科学与工程博士，高级会计师职称。曾任三一重工有限公司子公司财务总监，国药控股湖南有限公司副总经理、财务总监，九州通医药集团股份有限公司财务管理总部部长。现任湖南泽华私募股权基金管理有限公司执行董事、总经理，公司独立董事。

陈斌	陈斌，男，中国国籍，无永久境外居留权，1966年9月出生，大专学历，药师职称。曾任湖南省石门县药材公司西药经营部主任、西药业务股长、湖南省石门县药材公司经理；现任公司监事会主席、拓展总监。
刘轶	刘轶，男，中国国籍，无永久境外居留权，1973年10月出生，经济学博士。现任湖南大学金融与统计学院教授、硕士生导师，湖南大学大数据金融研究中心主任，公司监事。
张恩博	张恩博，男，中国国籍，无永久境外居留权，1995年10月出生，本科学历。2017年7月加入公司，现任公司营运管理本部主管，公司职工代表监事。
汪飞	汪飞，男，中国国籍，无永久境外居留权，1985年08月出生，本科学历。曾任宝洁（中国）营销有限公司区域经理、高级区域经理，公司董事长助理，现任公司副总裁。
陈俊杰	陈俊杰，男，中国香港永久性居民，1979年2月出生，香港理工大学管理学学士，澳洲新南威尔士大学商业学硕士。曾任牛奶国际集团采购董事助理，达曼国际咨询有限公司商务经理和客户经理，峰一(香港)实业有限公司总经理，屈臣氏集团-屈臣氏中国全国营运发展部负责人，屈臣氏集团-百佳中国商业管控部负责人兼非食品采购部负责人，现任公司副总裁。
王永辉	王永辉，男，中国国籍，无永久境外居留权，1975年11月出生，管理科学与工程硕士，CGMA(全球特许管理会计师)。曾任广州银行内部审计、ABB(中国)有限公司财务主任、厦门ABB低压电器设备有限公司财务经理、北京ABB低压电器有限公司财务总监、北京利德华福电气技术有限公司首席财务官、久益环球（中国）投资有限公司财务商务副总裁，现任公司副总裁。
肖再祥	肖再祥，男，中国国籍，无永久境外居留权，1957年1月出生，硕士学位，高级工程师。曾任长沙市电信局保卫科科长,长沙市电信局建设部副主任、物业管理部主任、行政事业部主任、工会副主席,长沙市信达房地产开发有限公司总经理、湖南省邮政局保卫处副处长、湖南湘邮金盾防盗报警网络监控有限责任公司副总经理、湖南湘邮科技股份有限公司总裁，现任公司副总裁。
田维	田维，男，中国国籍，无永久境外居留权，1982年4月出生，硕士学位，中欧国际工商学院EMBA，曾任东阿阿胶股份有限公司商务管理经理、华南大区兼华东大区总经理、东阿阿胶股份有限公司助理总裁，现任公司副总裁。
范炜	范炜，男，中国国籍，无永久境外居留权，1981年07月出生，硕士学位。曾任中兴通讯股份有限公司投资者关系经理、中联重科股份有限公司投资者关系室主任、中泰证券股份有限公司机械行业分析师、顺丰控股股份有限公司投资者关系副总监，现任公司董事会秘书。
邓剑琴	邓剑琴，女，中国国籍，无永久境外居留权，1980年09月出生，硕士学位。曾任普华永道会计师事务所北京分所顾问、高级顾问、经理，劳瑞德教育集团（Laureate Education, Inc.）中国区内控负责人，任劳瑞德教育集团间接控股的湖南涉外经济学院内控主任、监事会主席，现任公司财务总监。

其它情况说明

适用 不适用

(二) 现任及报告期内离任董事、监事和高级管理人员的任职情况

1. 在股东单位任职情况

□适用 √不适用

2. 在其他单位任职情况

√适用 □不适用

任职人员姓名	其他单位名称	在其他单位担任的职务	任期起始日期	任期终止日期
高毅	湖南峰高实业投资有限公司	执行董事	2016-9-17	2022-09-16
高峰	湖南峰高实业投资有限公司	总经理	2016-9-17	2022-09-16
徐新	今日资本（香港）有限公司	董事	2005-01-01	
	Capital Today China Growth Management, LTD	董事	2006-01-01	
	Capital Today Partners Limited	董事	2005-01-01	
	Capital Today China Growth GenPar, LTD	董事	2005-01-01	
	Capital Today China Growth Management II limited	董事	2013-01-01	
	CTG GENPAR II, LTD	董事	2009-01-01	
	CTG Evergreen Management Limited	董事	2020-01-06	
	Capital Today Evergreen GenPar, LTD	董事	2014-01-01	
	Capital Today River Management, Ltd.	董事	2018-10-15	
	Capital Today River Partner, Ltd.	董事	2018-10-16	
	Capital Today River GenPar, Ltd.	董事	2018-9-28	
	Golden Profit Network Inc.	董事	2012-01-01	
	Kanzhun Limited	董事	2015-01-01	
	Techfish Limited	董事	2015-01-01	
	We Eat Inc.	董事	2019-02-01	
	Xingsheng Preference Electronic Business Limited	董事	2018-11-01	
	Double FS Inc	董事	2020-6-01	
	XYZ ROBOTICS GLOBAL INC.	董事	2021-01-01	
	Carrie Holding Inc.	董事	2021-01-01	
	InterFocus Cayman Ltd.	董事	2021-01-01	
	Yi Pin Sheng Xian (Cayman) Limited	董事	2021-01-01	
	Outer, Inc.	董事	2021-01-01	
	上海高仙自动化科技发展有限公司	董事	2021-7-12	
无锡威卓智能机器人有限公司	董事	2021-10-12		
奶酪博士（上海）科技有限公司	董事	2022-01-25		
深圳市海柔智能科技有限公司	董事	2022-02-22		

	沃德事饮料（上海）有限公司	董事	2021-7-15	
	上海杉里木贸易有限公司	董事	2021-7-19	
	长沙壹饼壹城餐饮管理有限公司	董事	2021-8-03	
	上海万相合一化妆品有限公司	董事	2022-02-16	
	南京大学	校董会名誉校董	2010-01-01	
	中华股权投资协会	理事	2006-01-01	
柴敏刚	上海恺杰企业管理咨询有限公司	合伙人、 总裁	2018-11-01	
叶崑涛	上海兰生物产国际贸易有限公司	副总裁	2016-10-01	
	上海醴泽管理咨询有限公司	执行董事 兼总经理	2015-05-19	
	上海建信康颖创业投资管理有限公司	董事兼总 经理	2020-08-25	
	上海神岳医疗器械有限公司	监事	2016-11-01	
	陕西康惠制药股份有限公司	独立董事	2021-04-16	
	北京力达康科技有限公司	董事	2020-10-27	
	江苏拜明生物技术有限公司	董事	2016-01-27	
颜爱民	中南大学	教授、博 士生导师	2008-09-01	
	湖南松井新材料有限公司	独立董事	2021-01-18	2024-01-17
	上海肇民新材料科技股份有限公司	独立董事	2019-05-28	2022-05-27
	贵州一树药业股份有限公司	独立董事	2021-12-30	2024-12-30
王红霞	中南大学	副教授	2010-09-01	2040-12-21
	邵阳维克液压股份有限公司	独立董事	2019-09-16	2022-09-15
	湖南广信科技股份有限公司	独立董事	2020-08-04	2023-08-04
易兰广	湖南泽华经科咨询有限公司	执行董事 兼总经理	2017-04-01	
	湖南泽华私募股权基金管理有限公司	执行董事 兼总经理	2017-04-01	
刘轶	湖南大学	教授	2000-04-20	
在其他单位任职情况的说明	无			

(三) 董事、监事、高级管理人员报酬情况

√适用 □不适用

董事、监事、高级管理人员报酬的决策程序	公司董事会薪酬与考核委员会是对董监高人员进行考核并确定薪酬的管理机构。薪酬与考核委员会制订的董事和监事的薪酬方案经董事会通过后报股东大会批准，高级管理人员的薪酬方案直接报公司董事会批准。
董事、监事、高级管理人员报酬确定依据	1、董监高人员薪酬实行年薪制,年薪水平与其承担责任、风险和经营业绩挂钩；2、薪酬结构由基本年薪+绩效年薪组成；3、基本年薪按照职系与岗位责任等级、能力等级确定,由董事会薪酬

	与考核委员会向公司董事会提出；4、绩效年薪根据年薪标准、公司绩效完成情况、岗位绩效考核等综合考核的结果和等级确定,考核由复合指标构成：公司经营目标完成情况、安全生产、规范运作、职业道德、保密规定、企业文化建设等多方面。
董事、监事和高级管理人员报酬的实际支付情况	根据相关规定和制度完成支付。
报告期末全体董事、监事和高级管理人员实际获得的报酬合计	1748.76 万元

(四) 公司董事、监事、高级管理人员变动情况

适用 不适用

姓名	担任的职务	变动情形	变动原因
秦拯	董事	离任	换届选举
何国良	董事	离任	换届选举
柴敏刚	董事	选举	换届选举
叶崑涛	董事	选举	换届选举
李克俊	职工代表监事	离任	因工作安排，辞去职工代表监事职务
张恩博	职工代表监事	选举	选举

注：公司于 2021 年 3 月 29 日召开 2021 年第一次临时股东大会，完成了第四届董事会与第四届监事会的选举工作，除上述表格中的董事发生变动外，其他董事、监事、高级管理人员未发生变动。

(五) 近三年受证券监管机构处罚的情况说明

适用 不适用

(六) 其他

适用 不适用

五、报告期内召开的董事会有关情况

会议届次	召开日期	会议决议
第三届董事会第二十八次会议	2021.01.29	审议通过了《关于提前赎回“益丰转债”的议案》《关于向银行申请综合授信额度并接受关联方担保的议案》
第三届董事会第二十九次会议	2021.3.12	审议通过了《关于董事会换届选举暨提名第四届董事会非独立董事的议案》《关于董事会换届选举暨提名第四届董事会独立董事的议案》《关于第四届董事会董事薪酬（津贴）方案的议案》《关于回购注销部分限制性股票的议案》《关于非公开发行募投项目结项并将节余募集资金永久补充流动资金的议案》《关于提请召开 2021 年第一次临时股东大会的议案》
第四届董事会第一次会议	2021.3.29	审议通过了《关于选举第四届董事会董事长的议案》《关于选举第四届董事会专门委员会委员的议案》《关于聘任高级管理人员及证券事务代表的议案》
第四届董事会第	2021.4.27	审议通过了《关于 2020 年度总裁工作报告的议案》《关于

二次会议		2020 年度董事会工作报告的议案》《关于 2020 年度独立董事述职报告的议案》《关于 2020 年年度报告及其摘要的议案》《关于 2020 年度财务决算报告的议案》《关于 2020 年度募集资金存放与使用情况的专项报告的议案》《关于 2020 年度内部控制评价报告的议案》《关于 2020 年度利润分配及资本公积金转增股本预案的议案》《关于续聘 2021 年度会计师事务所的议案》《关于 2020 年度董事会审计委员会履职情况报告的议案》《关于向银行申请综合授信额度并接受关联方担保的议案》《关于向银行申请并购贷款额度的议案》《关于公司及实际控制人为子公司申请银行授信提供担保的议案》《关于使用部分闲置自有资金购买理财产品的议案》《关于使用部分闲置募集资金购买理财产品的议案》《关于 2020 年高级管理人员薪酬的议案》《关于变更注册资本、经营范围及修订<公司章程>的议案》《关于会计政策变更的议案》《关于 2020 年度社会责任报告的议案》《关于提请召开 2020 年年度股东大会的议案》
第四届董事会第三次会议	2021.4.29	审议通过了《关于 2021 年第一季度报告的议案》
第四届董事会第五次会议	2021.6.28	审议通过了《关于 2019 年限制性股票激励计划首次授予的限制性股票第二期解锁暨上市的议案》《关于 2019 年限制性股票激励计划预留授予的限制性股票第一期解锁暨上市的议案》《关于使用可转换公司债券募集资金暂时补充流动资金的议案》
第四届董事会第六次会议	2021.8.26	审议通过了《关于 2021 年半年度报告及其摘要的议案》《关于 2021 年半年度募集资金存放与实际使用情况的专项报告的议案》《关于对子公司进行增资的议案》《关于向银行申请综合授信额度并接受关联方担保的议案》《关于变更注册资本及修订<公司章程>的议案》《关于修订<股东大会议事规则>的议案》《关于修订<董事会议事规则>的议案》《关于修订<独立董事工作制度>的议案》《关于修订<关联交易管理制度>的议案》《关于修订<募集资金管理制度>的议案》《关于修订<对外担保管理制度>的议案》《关于修订<对外投资管理制度>的议案》《关于提请召开 2021 年第二次临时股东大会的议案》
第四届董事会第七次会议	2021.10.29	审议通过了《关于 2021 年第三季度报告的议案》
第四届董事会第八次会议	2021.11.19	审议通过了《关于向银行申请综合授信额度并接受关联方担保的议案》

六、董事履行职责情况

(一) 董事参加董事会和股东大会的情况

董事姓名	是否独立董事	参加董事会情况						参加股东大会情况
		本年应参加董事会次数	亲自出席次数	以通讯方式参加次数	委托出席次数	缺席次数	是否连续两次未亲自参加会	出席股东大会的次数

							议	
高毅	否	9	9	0	0	0	否	2
高峰	否	9	9	0	0	0	否	3
高佑成	否	9	9	0	0	0	否	3
徐新	否	9	9	7	0	0	否	3
柴敏刚	否	7	7	7	0	0	否	2
叶巍涛	否	7	7	6	0	0	否	2
颜爱民	是	9	9	1	0	0	否	3
王红霞	是	9	9	0	0	0	否	3
易兰广	是	9	9	0	0	0	否	3
秦拯	否	2	2	0	0	0	否	1
何国良	否	2	2	2	0	0	否	1

连续两次未亲自出席董事会会议的说明

适用 不适用

年内召开董事会会议次数	9
其中：现场会议次数	0
通讯方式召开会议次数	0
现场结合通讯方式召开会议次数	9

(二) 董事对公司有关事项提出异议的情况

适用 不适用

(三) 其他

适用 不适用

七、董事会下设专门委员会情况

适用 不适用

(1) 董事会下设专门委员会成员情况

专门委员会类别	成员姓名
审计委员会	易兰广、高毅、王红霞
提名委员会	王红霞、高毅、易兰广
薪酬与考核委员会	颜爱民、高毅、易兰广
战略委员会	高毅、徐新、颜爱民

(2) 报告期内审计委员会召开四次会议

召开日期	会议内容	重要意见和建议	其他履行职责情况
2021.4.26	审议 2020 年年度报告相关议案	无	无
2021.4.29	审议 2021 年第一季度报告相关议案	无	无
2021.8.25	审议 2021 年半年度报告相关议案	无	无

2021.10.29	审议 2021 年第三季度报告相关议案	无	无
------------	---------------------	---	---

(3).报告期内提名委员会召开两次会议

召开日期	会议内容	重要意见和建议	其他履行职责情况
2021.3.29	审议聘任高级管理人员的议案	无	无
2021.4.26	审议提名委员会 2020 年年度工作报告相关议案	无	无

(4).报告期内薪酬与考核委员会召开一次会议

召开日期	会议内容	重要意见和建议	其他履行职责情况
2021.4.26	审议薪酬与考核委员会 2020 年年度工作报告相关议案	无	无

(5).报告期内战略委员会召开一次会议

召开日期	会议内容	重要意见和建议	其他履行职责情况
2021.4.26	审议战略委员会 2020 年年度工作报告相关议案	无	无

(6).存在异议事项的具体情况

适用 不适用

八、监事会发现公司存在风险的说明

适用 不适用

监事会对报告期内的监督事项无异议。

九、报告期末母公司和主要子公司的员工情况**(一) 员工情况**

母公司在职员工的数量	8,517
主要子公司在职员工的数量	24,434
在职员工的数量合计	32,951
母公司及主要子公司需承担费用的离退休职工人数	0
专业构成	
专业构成类别	专业构成人数
生产人员	128
销售人员	28,108
技术人员	311
财务人员	397
行政人员	2,994
配送人员	1,013
合计	32,951
教育程度	

教育程度类别	数量 (人)
研究生	54
本科	3,136
大专	16,513
中专	9,083
其他	4,165
合计	32,951

(二) 薪酬政策

适用 不适用

公司员工薪酬由工资、奖金、津贴和社保等组成。公司根据发展战略、年度经营目标、人力成本费销比、人力资源市场、地区及同行业薪酬水平等因素综合决定薪酬总额。每年末，依据岗位编制及对应岗位人员薪酬标准，由人力资源部及财务部门共同拟定下年度薪酬总额计划，经人力资源总监和财务总监初审，报常务副总裁审核，总裁批准后执行。

(三) 培训计划

适用 不适用

全年围绕人才梯队建设、职业能力培养和企业文化推广，着力打造出一支极具使命感、归属感和战斗力的卓越团队，建立了完整的人才规划、评估、培训带教和路径通畅的发展体系。通过建立层层考核的培训指标体系，确保全员重视和参与培训；通过完善培训教材、学分制考核以及线上线下相结合的培训方式，实现培训工作的全面落地，员工素质的有效提升。

(四) 劳务外包情况

适用 不适用

十、利润分配或资本公积金转增预案

(一) 现金分红政策的制定、执行或调整情况

适用 不适用

1、现金分红政策的制定及调整情况

报告期内，公司的现金分红政策未进行调整；具体的利润分配政策详见《公司章程》利润分配相关条款。报告期内，公司利润分配方案严格执行了相关分红政策的规定。为进一步规划公司利润分配及现金分红有关事项，进一步细化《公司章程》对利润分配事项的决策程序和机制，积极回报股东，引导股东树立长期投资和理性投资理念，公司董事会制定了《益丰大药房连锁股份有限公司未来三年（2019年-2021年）股东分红回报规划》，该规划经2019年第一次临时股东大会表决通过。

2、现金分红政策的执行情况

报告期内，公司根据 2021 年 5 月 20 日召开的 2020 年年度股东大会会议决议、《公司章程》、中国证监会《上市公司监管指引第三号——上市公司现金分红》等相关规定，实施了 2020 年年度利润分配方案：公司以实施 2020 年度权益分派股权登记日登记的总股本为基数分配利润与转增股本，向全体股东每 10 股派发现金红利 3.00 元（含税），同时，以资本公积金转增股本方式向全体股东每 10 股转增 3 股，不送红股。派发现金红利 165,868,924.50 元（含税），转增 165,868,925 股，本次转增股本后，公司总股本增加至 718,765,340 股。

2021 年度利润分配预案经 2022 年 4 月 28 日召开的第四届董事会第十次会议审议通过，独立董事发表了同意的独立意见；该预案符合《公司章程》的相关规定，分红标准和比例清晰明确；该预案尚需 2021 年年度股东大会审议批准。

2021 年度利润分配预案制定的过程中，公司通过接听投资者电话以及公司公共邮箱、网络平台等渠道与中小股东沟通，中小股东有充分表达意见和诉求的机会，中小股东的合法权益得到充分维护。

（二）现金分红政策的专项说明

适用 不适用

是否符合公司章程的规定或股东大会决议的要求	<input checked="" type="checkbox"/> 是 <input type="checkbox"/> 否
分红标准和比例是否明确和清晰	<input checked="" type="checkbox"/> 是 <input type="checkbox"/> 否
相关的决策程序和机制是否完备	<input checked="" type="checkbox"/> 是 <input type="checkbox"/> 否
独立董事是否履职尽责并发挥了应有的作用	<input checked="" type="checkbox"/> 是 <input type="checkbox"/> 否
中小股东是否有充分表达意见和诉求的机会，其合法权益是否得到了充分保护	<input checked="" type="checkbox"/> 是 <input type="checkbox"/> 否

（三）报告期内盈利且母公司可供股东分配利润为正，但未提出现金利润分配方案预案的，公司应当详细披露原因以及未分配利润的用途和使用计划

适用 不适用

十一、公司股权激励计划、员工持股计划或其他员工激励措施的情况及其影响

（一）相关激励事项已在临时公告披露且后续实施无进展或变化的

适用 不适用

事项概述	查询索引
2021 年 3 月 12 日，公司召开的第三届董事会第二十九次会议与第三届监事会第二十八次会议审议通过了《关于回购注销部分限制性股票的议案》，同意对部分离职的激励对象的全部股份与部分业绩考核未达标的激励对象的部分股份进行回购并注销，独立董事对此发表了独立意见，湖南启元律师事务所出具了相应的法律意见书。该部分股份于 2021 年 5 月 19 日注销完毕。	2021 年 3 月 13 日与 2021 年 5 月 17 日披露在法定披露媒体的相关公告。
2021 年 6 月 28 日，公司召开的第四届董事会第四次会议与第四届监事会第四次会议审议通过了《关于 2019 年限制性股票激励计划首次授予的限制性股票第二期解锁暨上市的议案》《关于 2019 年限制性股票激励计划预留授予的限制性股票第一期解锁	2021 年 6 月 29 日与 2021 年 7 月 6 日披露在法定披露媒体的相关公告。

暨上市的议案》，同意对 2019 年限制性股票激励计划的部分符合规定的限制性股票进行解锁，独立董事对该事项发表了独立意见，监事会对该事项发表了核查意见，湖南启元律师事务所出具了相应的法律意见书。	
---	--

(二) 临时公告未披露或有后续进展的激励情况

股权激励情况

适用 不适用

其他说明

适用 不适用

员工持股计划情况

适用 不适用

其他激励措施

适用 不适用

(三) 董事、高级管理人员报告期内被授予的股权激励情况

适用 不适用

(四) 报告期内对高级管理人员的考评机制，以及激励机制的建立、实施情况

适用 不适用

公司已建立并不断完善高级管理人员的考评机制。公司建立了《董事、监事、高级管理人员薪酬及绩效考核管理制度》，高级管理人员的薪酬按以下标准确定：

(1) 薪酬实行年薪制，年薪水平与其承担责任、风险和经营业绩挂钩；

(2) 薪酬结构由基本年薪和绩效年薪组成；

(3) 基本年薪按照职系与岗位责任等级、能力等级确定，由董事会薪酬与考核委员会向公司董事会提出；

(4) 绩效年薪根据年薪标准、公司绩效完成情况、岗位绩效考核等综合考核的结果和等级确定，考核由复合指标构成：公司经营目标完成情况、安全生产、规范运作、职业道德、保密规定、企业文化建设等多方面。

董事会薪酬与考核委员会对高级管理人员的履职情况进行了绩效考核评定，形成年度薪酬考核方案。

十二、 报告期内的内部控制制度建设及实施情况

适用 不适用

报告期内，公司在严格依照中国证监会、上海证券交易所及《公司法》《公司章程》等法律法规要求建立了严密的内控管理体系基础上，结合行业特征及企业经营实际，对内控制度进行持续完善与细化，确保内部控制制度得到有效执行，切实提升公司规范运作水平，提高了企业决策效率，为企业经营管理的合法合规及资产安全提供了保障，有效促进公司战略的稳步实施。

公司第四届董事会第七次会议审议通过了公司《2021 年内部控制评价报告》，根据公司财务报告内部控制重大缺陷的认定情况，于内部控制评价报告基准日，不存在财务报告内部控制重大缺陷。公司已按照企业内部控制规范体系和相关规定的要求在所有重大方面保持了有效的财务报告内部控制。根据公司非财务报告内部控制重大缺陷认定情况，于内部控制评价报告基准日，公司未发现非财务报告内部控制重大缺陷。全文详见上海证券交易所网站（www.sse.com.cn）。

报告期内内部控制存在重大缺陷情况的说明

适用 不适用

十三、 报告期内对子公司的管理控制情况

适用 不适用

公司所有子公司均建立了一整套完整的内部控制制度及体系，子公司所有资产、业务、战略规划等方面均在公司内部受到管控。各子公司重要岗位人员的选聘、任免及考核均受到公司的监督。

十四、 内部控制审计报告的相关情况说明

适用 不适用

详见与公司《2021 年年度报告》同日披露在上海证券交易所网站（www.sse.com.cn）的《2021 年度内部控制审计报告》。

是否披露内部控制审计报告：是

内部控制审计报告意见类型：标准的无保留意见

十五、 上市公司治理专项行动自查问题整改情况

公司在治理专项行动自查中自查的问题目前已经整改完毕。

十六、 其他

适用 不适用

第五节 环境与社会责任

一、环境信息情况

(一) 属于环境保护部门公布的重点排污单位的公司及其主要子公司的环保情况说明

适用 不适用

(二) 重点排污单位之外的公司环保情况说明

适用 不适用

1. 因环境问题受到行政处罚的情况

适用 不适用

2. 参照重点排污单位披露其他环境信息

适用 不适用

公司主要从事医药零售及中药饮片加工业务，生产经营过程中会产生少量废水、废气和固体废弃物等污染物。公司生产经营活动不存在高危险、重污染的情况。生产经营中的主要排放污染物为生产废水、废气、生活污水、因破损或过期而废弃的药品和废弃药品包装材料等。公司对该等日常生产经营过程中的生产废水、废气、生活污水及其他污染物购置了相应的处理设施设备。

公司及子公司均不属于环境保护部门公布的重点排污单位。报告期内，公司及分子公司认真贯彻国家环境保护的方针政策，认真遵守国家环境保护法律法规，无环境保护违法违规情形，亦未受过环境保护方面的行政处罚。公司将继续履行企业社会责任，为国家的环保事业贡献力量。

3. 未披露其他环境信息的原因

适用 不适用

(三) 有利于保护生态、防治污染、履行环境责任的相关信息

适用 不适用

(四) 在报告期内为减少其碳排放所采取的措施及效果

适用 不适用

提倡“绿色办公”。公司协同办公管理系统（OA）已开通用户数超万人，内部工作流程均以电子形式流转办公文档，充分节约用纸，保护资源。同时，大力推广采用电话或视频会议的形式代替传统的现场会议，有效节约差旅成本，减少资源消耗。

严格执行节能措施。在办公场所，我们控制空调开启时间，提倡春秋两季不开空调，夏季室内空调设置不低于 26℃，冬季设置不高于 20℃，下班前半小时提早关闭空调。我们号召员工下班或不使用时，及时关闭计算机、复印机等办公电器的电源；尽可能减少用水量，定期对用水设备进行检修，杜绝“跑冒滴漏”任何形式的浪费；在员工食堂，开展“光盘行动”，通过用餐公约，

提升节约意识，杜绝粮食浪费；积极广泛开展节能宣传，提高员工节约能源资源意识，营造了崇尚节约、绿色低碳的浓厚氛围。

公司门店装修过程中，通过运用超前的生态新理念，使用节能环保的新材料、新产品，应用新技术、新工艺，对生活用水与垃圾、房屋采光、通风、采暖、照明、降噪、防震等进行优化处理。吊旗、吊牌、竖幅、KT板等物料，尽量采用电子屏、插卡等可重复利用的陈列宣传道具，以实际行动支持环保。

二、社会责任工作情况

适用 不适用

详见同日刊登在上海证券交易所网站的公司2021年社会责任报告。

三、巩固拓展脱贫攻坚成果、乡村振兴等工作具体情况

适用 不适用

为贯彻落实党中央、国务院关于全面推进乡村振兴的各项决策部署，助力乡村可持续发展的产业发展模式，益丰药房于2021年11月在湖南省凤凰县樟坡村与凤凰县兴村农业发展有限责任公司签订了采购100万元罗汉果合作协议，目前已按合同完成首批罗汉果采购工作。

第六节 重要事项

一、承诺事项履行情况

(一) 公司实际控制人、股东、关联方、收购人以及公司等承诺相关方在报告期内或持续到报告期内的承诺事项

适用 不适用

承诺背景	承诺类型	承诺方	承诺内容	承诺时间及期限	是否有履行期限	是否及时严格履行	如未能及时履行应说明未完成履行的具体原因	如未能及时履行应说明下一步计划
与首次公开发行人相关的承诺	解决同业竞争	实际控制人高毅	为避免未来可能的同业竞争，高毅作为公司的实际控制人，高峰、高宏发作为实际控制人的近亲属，分别代表其本人及其现在控制、将来可能控制的其他企业出具了《避免同业竞争承诺函》，不可撤销地承诺如下：“(1) 截至本承诺函签署之日，本人未直接或间接进行与发行人及其控股子公司经营有相同或类似业务的其他投资，与发行人及其控股子公司不存在同业竞争或可能的竞争；(2) 自本承诺函签署之日起：①本人不会直接或间接进行与发行人及其控股子公司经营有相同或类似业务的投资，不会直接或间接新设或收购从事与发行人及其控股子公司经营有相同或类似业务的经营性机构，不会自行或协助他人在中国境内或境外成立、经营、发展任何与发行人及其控股子公司的业务构成竞争或可能构成竞争的业务、企业、项目或其他任何经营性活动，以避免对发行人及其控股子公司的经营构成新的、可能的直接或间接的业务竞争；②如发行人及其控股子公司进一步拓展其业务范围，本人及本人控制的其他企业等经营性机构将不与发行人及其控股子公司拓展后的业务相竞争；若与发行人及其控股子公司拓展后的业务相竞争，本人及本人控制的其他企业等经营性机构将以停止经营相竞争的业务的方式、或者将相竞争的业务纳入到发行人及其控股子公司经营的方式或者将相竞争的业务转让给无关联关系第三方的方式避免同业竞争；③本人或本人控制的其他企业研究开发、引进的或与他人合作开发的与发行人及其控股子公司经营有关的新产品、新业务，发行人及其控股子公司有优先受让、经营的权利；	2015年2月17日起，期限为长期。	是	是		

			④本人或本人控制的其他企业如拟出售与发行人及其控股子公司经营相关的任何其他资产、业务或权益，发行人及其控股子公司均有优先购买的权利；本人保证本人或本人控制的其他企业在出售或转让有关资产或业务时给予发行人及其控股子公司的条件不逊于向任何第三方提供的条件。(3) 本人确认本承诺函旨在保障发行人及发行人全体股东权益而作出，本人不会利用对发行人的实际控制关系进行损害发行人及发行人除本人外的其他股东权益的经营活动；(4) 如违反上述任何一项承诺，本人将采取积极措施消除同业竞争，并愿意承担由此给发行人或发行人除本人以外的其他股东造成的直接或间接经济损失、索赔责任及额外的费用支出；(5) 本人确认本承诺函所载的每一项承诺均为可独立执行之承诺，任何一项承诺若被认定无效或终止将不影响其他各项承诺的有效性；上述各项承诺在本人作为发行人实际控制人期间及转让全部股份之日起一年内均持续有效且不可变更或撤销。”					
解决关联交易	实际控制人高毅		(一) 截至本承诺函签署之日，除已经披露的情形外，本人及本人控制的除发行人以外的其他企业与发行人及其控股子公司不存在其他重大关联交易。(二) 本人及本人控制的除发行人以外的其他企业将尽量避免与发行人及其控股子公司之间发生关联交易；对于确有必要且无法回避的关联交易，均按照公平、公允和等价有偿的原则进行，交易价格按市场公认的合理价格确定，并按相关法律、法规、规范性文件和《公司章程》的规定履行交易审批程序及信息披露义务，切实保护发行人及发行人其他股东的利益。(三) 本人保证本人及本人控制的除发行人以外的其他企业严格遵守法律法规和中国证券监督管理委员会、证券交易所有关规范性文件及发行人《公司章程》、《关联交易管理办法》等制度的规定，不会利用实际控制人的地位谋取不当的利益，不会进行有损发行人及发行人其他股东利益的关联交易。(四) 如违反上述承诺与发行人及其控股子公司进行交易，而给发行人及发行人其他股东造成损失的，由本人承担赔偿责任。	期限为长期	是	是		
解决同业竞争	控股股东济康		为避免未来可能的同业竞争，作为益丰药房的控股股东，代表其本身及其现在控制、将来可能控制的其他企业出具了《避免同业竞争承诺函》，不可撤销地承诺如下：“(1) 截至本承诺函签署之日，本公司未直接或间接进行与发行人及其控股子公司经营有相同或类似业务的其他投资，与发行人及其控股子公司不存在同业竞争或可能的竞争；(2) 自本承诺函签署之日起：①本公司不会直接或间接进行与发行人及其控股子公司经营有相同或类似业务的投资，不会直接或间接新设或收购从事与发行人及其控股子公司经营有相同或类似业务的经营性机构，不会自行或协助他人在中国境内或境外成立、经营、发展任何与发行人及其控股子公司的业务构成竞争或可能构成竞争的业务、企业、项目或其他任何经营性活动，以避免对发行人及其控股子公司的经营构成新的、可能的直接或间接的业务竞争；②如发行人及其控股子公司进一步拓展其业务范围，本公司及本公司控制的其他企业等经营性机构将不与发行人及其控股子公司拓展后的业务相竞争；若与发行人及其控股子公司拓展后的业务相竞争，本公司及本公司控制的其他企业等经营性机构将以停止经营相竞争的业务的方式、或者将相竞争的业务纳入到发行人及其控股子公司经营的方式或者将相竞争的业务转让给无关联关系第三方的方式避免同业竞争；③本公司或本公司控制的其他企	2015年2月17日起，期限为长期。	是	是		

		<p>业研究开发、引进的或与他人合作开发的与发行人及其控股子公司经营有关的新产品、新业务，发行人及其控股子公司有优先受让、经营的权利；④本公司或本公司控制的其他企业如拟出售与发行人及其控股子公司经营相关的任何其他资产、业务或权益，发行人及其控股子公司均有优先购买的权利；本公司保证本公司或本公司控制的其他企业在出售或转让有关资产或业务时给予发行人及其控股子公司的条件不逊于向任何第三方提供的条件。</p> <p>(3) 本公司确认本承诺函旨在保障发行人及发行人全体股东权益而作出，本公司不会利用对发行人的控股关系进行损害发行人及发行人除本公司外的其他股东权益的经营活动；(4) 如违反上述任何一项承诺，本公司将采取积极措施消除同业竞争，并愿意承担由此给发行人或发行人除本公司以外的其他股东造成的直接或间接经济损失、索赔责任及额外的费用支出；(5) 本公司确认本承诺函所载的每一项承诺均为可独立执行之承诺，任何一项承诺若被认定无效或终止将不影响其他各项承诺的有效性；上述各项承诺在本公司作为发行人控股股东期间及转让全部股份之日起一年内均持续有效且不可变更或撤销。”</p>					
解决关联交易	控股股东济康	<p>(一) 截至本承诺函签署之日，除已经披露的情形外，本企业及本企业控制的除发行人以外的其他企业与发行人及其控股子公司不存在其他重大关联交易。(二) 本企业及本企业控制的除发行人以外的其他企业将尽量避免与发行人及其控股子公司之间发生关联交易；对于确有必要且无法回避的关联交易，均按照公平、公允和等价有偿的原则进行，交易价格按市场公认的合理价格确定，并按相关法律、法规、规范性文件和《公司章程》的规定履行交易审批程序及信息披露义务，切实保护发行人及发行人其他股东的利益。(三) 本企业保证本企业及本企业控制的除发行人以外的其他企业严格遵守法律法规和中国证券监督管理委员会、证券交易所有关规范性文件及发行人《公司章程》、《关联交易管理办法》等制度的规定，不会利用控股股东的地位谋取不当的利益，不会进行有损发行人及发行人其他股东利益的关联交易。(四) 如违反上述承诺与发行人及其控股子公司进行交易，而给发行人及发行人其他股东造成损失的，由本公司承担赔偿责任。</p>	期限为长期	是	是		

(二) 公司资产或项目存在盈利预测，且报告期仍处在盈利预测期间，公司就资产或项目是否达到原盈利预测及其原因作出说明

已达到 未达到 不适用

(三) 业绩承诺的完成情况及其对商誉减值测试的影响

适用 不适用

二、报告期内控股股东及其他关联方非经营性占用资金情况

适用 不适用

三、违规担保情况

适用 不适用

四、公司董事会对会计师事务所“非标准意见审计报告”的说明

适用 不适用

五、公司对会计政策、会计估计变更或重大会计差错更正原因和影响的分析说明

(一) 公司对会计政策、会计估计变更原因及影响的分析说明

适用 不适用

企业会计准则变化引起的会计政策变更

1. 本公司自 2021 年 1 月 1 日（以下称首次执行日）起执行经修订的《企业会计准则第 21 号——租赁》（以下简称新租赁准则）。

(1) 对于首次执行日前已存在的合同，公司选择不重新评估其是否为租赁或者包含租赁。

(2) 公司作为承租人，对该项会计政策变更采用追溯调整法处理。2020 年度财务报表受中次要影响的报表项目和金额如下：

受重要影响的报表项目	影响金额	备注
2020 年 12 月 31 日资产负债表项目		
预付款项	-108,391,543.17	
其他流动资产	-291,749,942.12	
使用权资产	2,737,744,675.64	
递延所得税资产	39,538,783.71	
其他应付款	-19,045,031.34	
一年内到期的非流动负债	748,433,448.13	
租赁负债	1,766,369,908.41	
盈余公积	-2,970,076.75	
未分配利润	-107,066,796.91	
少数股东权益	-8,579,477.48	
2020 年度利润表项目		
销售费用	-70,882,606.22	
财务费用	107,540,532.11	
资产处置收益	108,357.73	
所得税费用	-9,137,392.04	
净利润	-27,412,176.12	
归属于母公司所有者的净利润	-24,750,308.41	

少数股东损益	-2,661,867.71	
2020 年度现金流量表项目		
支付其他与经营活动有关的现金	-993,998,806.59	
支付其他与筹资活动有关的现金	993,998,806.59	

(3) 对首次执行日前已存在的低价值资产经营租赁合同，公司采用简化方法，不确认使用权资产和租赁负债，自首次执行日起按照新租赁准则进行会计处理。

(4) 对公司作为出租人的租赁合同，自首次执行日起按照新租赁准则进行会计处理。

2. 公司自 2021 年 1 月 26 日起执行财政部于 2021 年度颁布的《企业会计准则解释第 14 号》，该项会计政策变更对公司财务报表无影响。

3. 公司自 2021 年 12 月 31 日起执行财政部颁布的《企业会计准则解释第 15 号》“关于资金集中管理相关列报”规定，该项会计政策变更对公司财务报表无影响。

(二) 公司对重大会计差错更正原因及影响的分析说明

适用 不适用

(三) 与前任会计师事务所进行的沟通情况

适用 不适用

(四) 其他说明

适用 不适用

六、聘任、解聘会计师事务所情况

单位：元 币种：人民币

	现聘任
境内会计师事务所名称	天健会计师事务所（特殊普通合伙）
境内会计师事务所报酬	1,500,000.00
境内会计师事务所审计年限	11 年

	名称	报酬
内部控制审计会计师事务所	天健会计师事务所（特殊普通合伙）	300,000.00

聘任、解聘会计师事务所的情况说明

适用 不适用

经公司 2020 年年度股东大会审议通过，同意续聘天健会计师事务所（特殊普通合伙）为公司 2021 年年度审计机构。

审计期间改聘会计师事务所的情况说明

适用 不适用

七、面临退市风险的情况

(一)导致退市风险警示的原因

适用 不适用

(二)公司拟采取的应对措施

适用 不适用

(三)面临终止上市的情况和原因

适用 不适用

八、破产重整相关事项

适用 不适用

九、重大诉讼、仲裁事项

本年度公司有重大诉讼、仲裁事项 本年度公司无重大诉讼、仲裁事项

十、上市公司及其董事、监事、高级管理人员、控股股东、实际控制人涉嫌违法违规、受到处罚及整改情况

适用 不适用

十一、报告期内公司及其控股股东、实际控制人诚信状况的说明

适用 不适用

十二、重大关联交易

(一)与日常经营相关的关联交易

1、已在临时公告披露且后续实施无进展或变化的事项

适用 不适用

2、已在临时公告披露，但有后续实施的进展或变化的事项

适用 不适用

3、临时公告未披露的事项

适用 不适用

(二)资产或股权收购、出售发生的关联交易

1、已在临时公告披露且后续实施无进展或变化的事项

适用 不适用

2、已在临时公告披露，但有后续实施的进展或变化的事项

适用 不适用

3、临时公告未披露的事项

适用 不适用

4、涉及业绩约定的，应当披露报告期内的业绩实现情况

适用 不适用

(三)共同对外投资的重大关联交易

1、已在临时公告披露且后续实施无进展或变化的事项

适用 不适用

2、已在临时公告披露，但有后续实施的进展或变化的事项

适用 不适用

3、临时公告未披露的事项

适用 不适用

(四)关联债权债务往来

1、已在临时公告披露且后续实施无进展或变化的事项

适用 不适用

2、已在临时公告披露，但有后续实施的进展或变化的事项

适用 不适用

3、临时公告未披露的事项

适用 不适用

(五)公司与存在关联关系的财务公司、公司控股财务公司与关联方之间的金融业务

适用 不适用

(六)其他

适用 不适用

序号	担保方	融资银行	担保的银行授信金额 [注 1]或借款金额 (元)	担保 起始日	担保 到期日	担保是否已 履行完毕
1	高毅	上海浦东发展银行股 份有限公司	500,000,000.00	2021-12-30	2022-12-30	否
2	高毅	华融湘江银行开福支 行	100,000,000.00	2021-01-20	2022-01-20	否
3	高毅	交通银行湖南省分行	300,000,000.00	2021-12-17	2022-12-17	否

4	高毅	兴业银行长沙分行	800,000,000.00	2021-09-06	2022-09-05	否
5	高毅	长沙银行鼎城支行	350,000,000.00	2020-02-12	2023-02-11	否
6	高毅	招商银行长沙韶山路支行	600,000,000.00	2021-02-20	2023-02-19	否
7	高毅	光大银行长沙友谊路支行	500,000,000.00	2021-07-26	2024-07-26	否
8	高毅	建设银行常德鼎城支行	1,050,000,000.00	2021-11-11	2022-11-11	否
9	高毅	民生银行长沙分行	400,000,000.00	2021-11-12	2022-11-12	否
10	高毅	中信银行长沙分行	240,000,000.00	2021-11-11	2022-11-10	否
11	高毅	招商银行长沙韶山路支行[注 2]	327,200,000.00	2018-08-10	2025-08-09	否
12	高毅	招商银行长沙韶山路支行[注 3]	42,120,000.00	2021-12-30	2024-12-29	否

[注 1]1-10 项系高毅为公司提供银行授信担保，担保的银行授信金额合计为 4,840,000,000.00 元，主要用于开具银行承兑汇票。截至 2021 年 12 月 31 日，公司已对外开具并由高毅提供担保的银行承兑汇票余额为 2,689,632,144.06 元

[注 2]该笔借款由高毅提供保证担保，同时本公司以持有的新兴药房公司 91%股权提供质押担保

[注 3]该笔借款由高毅提供保证担保，同时江西益丰大药房连锁有限公司以持有的江西益丰健民大药房连锁有限公司 65%的股权提供质押担保。

十三、重大合同及其履行情况

(一) 托管、承包、租赁事项

1、 托管情况

适用 不适用

2、 承包情况

适用 不适用

3、 租赁情况

适用 不适用

(二) 担保情况

√适用 □不适用

单位：万元 币种：人民币

公司对外担保情况（不包括对子公司的担保）															
担保方	担保方与上市公司的关系	被担保方	担保金额	担保发生日期(协议签署日)	担保起始日	担保到期日	担保类型	担保物(如有)	担保是否已经履行完毕	担保是否逾期	担保逾期金额	反担保情况	是否为关联方担保	关联关系	
报告期内担保发生额合计（不包括对子公司的担保）															0
报告期末担保余额合计（A）（不包括对子公司的担保）															0
公司及其子公司对子公司的担保情况															
报告期内对子公司担保发生额合计															90,000
报告期末对子公司担保余额合计（B）															40,000
公司担保总额情况（包括对子公司的担保）															
担保总额（A+B）															40,000
担保总额占公司净资产的比例(%)															5.09
其中：															
为股东、实际控制人及其关联方提供担保的金额（C）															0
直接或间接为资产负债率超过70%的被担保对象提供的债务担保金额（D）															0
担保总额超过净资产50%部分的金额（E）															0
上述三项担保金额合计（C+D+E）															
未到期担保可能承担连带清偿责任说明															
担保情况说明															

(三) 委托他人进行现金资产管理的情况

1. 委托理财情况

(1) 委托理财总体情况

√适用 □不适用

单位：万元 币种：人民币

类型	资金来源	发生额	未到期余额	逾期未收回金额
银行理财产品 与结构性存款	募集资金	65,500.00	10,000.00	0
银行理财产品 与结构性存款	自有资金	38,000.00	5,000.00	0
收益凭证	自有资金	8,000.00	0	0

其他情况

□适用 √不适用

(2) 单项委托理财情况

√适用 □不适用

单位：万元 币种：人民币

受托人	委托理财类型	委托理财金额	委托理财起始日期	委托理财终止日期	资金来源	资金投向	报酬确定方式	年化收益率	预期收益（如有）	实际收益或损失	实际收回情况	是否经过法定程序	未来是否有委托理财	减值准备计提金额（
-----	--------	--------	----------	----------	------	------	--------	-------	----------	---------	--------	----------	-----------	-----------

													计 划	如 有)
长沙银行 先导区支 行	保本浮动 收益型	32,000	2020/6/15	2021/6/15	募集 资金			2.17%		694.40	已收 回	是		
长沙银行 先导区支 行	保本浮动 收益型	32,000	2020/6/15	2021/6/15	募集 资金			6.83%		2,185.6 0	已收 回	是		
中信银行 长沙银杉 路支行	保本浮动 收益型	1,500	2020/12/14	2021/3/16	募集 资金			2.60%		9.83	已收 回	是		
中信银行 长沙银杉 路支行	保本浮动 收益型	1,500	2021/3/20	2021/6/19	募集 资金			3.50%		11.59	已收 回	是		
长沙银行 先导区支 行	保本浮动 收益型	3,500	2021/6/18	2021/9/17	募集 资金			1.49%		13.00	已收 回	是		
长沙银行 先导区支 行	保本浮动 收益型	5,000	2021/6/18	2022/6/17	募集 资金			2.10%						
长沙银行 先导区支 行	保本浮动 收益型	3,500	2021/6/18	2021/9/17	募集 资金			5.91%		51.57	已收 回	是		
长沙银行 先导区支 行	保本浮动 收益型	5,000	2021/6/18	2022/6/17	募集 资金			5.50%						
长沙银行 先导区支 行	保本浮动 收益型	13,000	2021/6/23	2021/9/22	募集 资金			1.49%		48.29	已收 回	是		
长沙银行 先导区支 行	保本浮动 收益型	6,500	2021/6/23	2021/12/2 3	募集 资金			1.82%		59.31	已收 回	是		
长沙银行 先导区支 行	保本浮动 收益型	13,000	2021/6/23	2021/9/22	募集 资金			5.91%		191.55	已收 回	是		
长沙银行 先导区支 行	保本浮动 收益型	6,500	2021/6/23	2021/12/2 3	募集 资金			5.56%		181.20	已收 回	是		
长沙银行 先导区支 行	保本浮动 收益型	10,000	2021/9/27	2021/12/2 7	募集 资金			1.54%		38.39	已 收回	是		

长沙银行 先导区支行	保本浮动 收益型	10,000	2021/9/27	2021/12/2 7	募集 资金		5.96%		148.59	已收 回	是		
民生银行 雨花亭支行	保本保证 收益型	2,000	2020/7/10	2021/1/11	自有 资金		3.10%		10.14	已收 回	是		
方正证券 股份有限 公司	本金保障 型收益凭 证	2,500	2020/8/31	2021/3/8	自有 资金		4.30%		55.66	已收 回	是		
方正证券 股份有限 公司	本金保障 型收益凭 证	2,500	2020/8/31	2021/3/15	自有 资金		4.30%		57.73	已收 回	是		
广发银行 常德鼎城 支行	保本浮动 收益型	30,000	2021/2/1	2021/8/2	自有 资金		4.50%		673.15	已收 回	是		
广发银行 常德鼎城 支行	保本浮动 收益型	5,000	2021/2/5	2021/3/12	自有 资金		3.20%		15.34	已收 回	是		
方正证券 股份有限 公司	本金保障 型收益凭 证	2,500	2021/3/10	2021/11/3 0	自有 资金		4.10%		74.42	已收 回	是		
方正证券 股份有限 公司	本金保障 型收益凭 证	5,500	2021/3/17	2021/12/1 4	自有 资金		4.10%		168.04	已收 回	是		
广发银行 常德鼎城 支行	保本浮动 收益型	20,000	2021/8/9	2021/11/8	自有 资金		4.20%		164.55	已收 回	是		
长沙银行 常德鼎城 支行	保本浮动 收益型	2,500	2021/8/20	2021/11/1 9	自有 资金		1.54%		9.60	已收 回	是		
长沙银行 常德鼎城 支行	保本浮动 收益型	2,500	2021/8/20	2021/11/1 9	自有 资金		6.46%		40.26	已收 回	是		
中信银行 长沙银杉 路支行	保本浮动 收益型	2,000	2021/10/1	2021/10/2 9	自有 资金		3.00%		5.22	已收 回	是		
长沙银行 常德鼎城 支行	保本浮动 收益型	2,500	2021/12/6	2022/3/8	自有 资金		1.54%						
长沙银行 常德鼎城 支行	保本浮动 收益型	2,500	2021/12/6	2022/3/8	自有 资金		6.14%						
招商银行	浮动利率	300	2020/10/13	2021/1/13	自有		2.90%		2.23	已收	是		

上海曹阳支行	型				资金						回			
招商银行上海曹阳支行	浮动利率型	400	2020/12/31	2021/2/23	自有资金			3.50%		2.07	已收回	是		
招商银行上海曹阳支行	浮动利率型	300	2021/2/8	2021/2/22	自有资金			1.1%-3.23%		0.32	已收回	是		
招商银行上海曹阳支行	浮动利率型	300	2021/3/2	2021/3/31	自有资金			1.6%-2.99%		0.64	已收回	是		
招商银行上海曹阳支行	浮动利率型	400	2021/3/10	2021/4/12	自有资金			1.6%-3.06%		0.99	已收回	是		
招商银行上海曹阳支行	浮动利率型	300	2021/4/1	2021/4/30	自有资金			1.6%-3.39%		0.38	已收回	是		
招商银行上海曹阳支行	浮动利率型	400	2021/4/14	2021/6/18	自有资金			1.6%-3.39%		1.14	已收回	是		
招商银行上海曹阳支行	浮动利率型	300	2021/5/12	2021/6/15	自有资金			1.6%-3.33%		0.82	已收回	是		
招商银行上海曹阳支行	浮动利率型	700	2021/6/30	2021/9/29	自有资金			1.6%-3.4%		5.58	已收回	是		
招商银行上海曹阳支行	浮动利率型	700	2021/10/8	2021/10/29	自有资金			1.6%-3.2%		1.21	已收回	是		
招商银行上海曹阳支行	浮动利率型	700	2021/11/5	2021/11/29	自有资金			1.6%-3.15%		1.36	已收回	是		

其他情况

适用 不适用

(3) 委托理财减值准备

适用 不适用

2. 委托贷款情况

(1) 委托贷款总体情况

适用 不适用

其他情况

适用 不适用

(2) 单项委托贷款情况

适用 不适用

其他情况

适用 不适用

(3) 委托贷款减值准备

适用 不适用

3. 其他情况

适用 不适用

(四) 其他重大合同

适用 不适用

十四、其他对投资者作出价值判断和投资决策有重大影响的重大事项的说明

适用 不适用

第七节 股份变动及股东情况

一、股本变动情况

(一) 股份变动情况表

1、股份变动情况表

单位：股

	本次变动前		本次变动增减 (+, -)					本次变动后	
	数量	比例 (%)	发行新股	送股	公积金转股	其他	小计	数量	比例 (%)
一、有限售条件股份	16,450,703	3.10			4,912,531	-19,689,289	-14,776,758	1,673,945	0.23
1、国家持股									
2、国有法人持股									
3、其他内资持股	16,450,703	3.10			4,912,531	-19,689,289	-14,776,758	1,673,945	0.23
其中：境内非国有法人持股	1,899,611	0.36			569,883	-2,469,494	-1,899,611		
境内自然人持股	14,551,092	2.74			4,342,648	-17,219,795	-12,877,147	1,673,945	0.23
4、外资持股									
其中：境外法人									

持股									
境外自然人持股									
二、无限售条件流通股份	515,067,189	96.90			160,956,394	41,067,812	202,024,206	717,091,395	99.77
1、人民币普通股	515,067,189	96.90			160,956,394	41,067,812	202,024,206	717,091,395	99.77
2、境内上市的外资股									
3、境外上市的外资股									
4、其他									
三、股份总数	531,517,892	100.00			165,868,925	21,378,523	187,247,448	718,765,340	100.00

2、 股份变动情况说明

√适用 □不适用

1、公司股票自 2020 年 12 月 18 日至 2021 年 1 月 29 日连续三十个交易日中有十五个交易日的收盘价格不低于公司可转换公司债券转股价格（71.82 元/股）的 130%（93.37 元/股），公司召开的第三届董事会第二十八次会议与第三届监事会第二十七次会议，审议通过了《关于提前赎回“益丰转债”的议案》，批准公司行使可转债的提前赎回权，公司可转债于 2021 年 3 月 5 日摘牌，2021 年 1 月 1 日至 2021 年 3 月 4 日，转股数量为 21,454,123 股，公司总股本变更为 552,972,015 股。

2、公司于 2020 年 3 月 12 日召开的第三届董事会第二十九次会议审议通过了《关于回购注销部分限制性股票的议案》，因部分限制性股票激励对象离职或绩效考核未达标，对其持有的 75,600 股限制性股票进行回购注销，公司总股本由 552,972,015 股变更为 552,896,415 股。

3、公司第四届董事会第二次会议与 2020 年年度股东大会审议通过了《关于 2020 年度利润分配及资本公积金转增股本预案的议案》，以公司总股本 552,896,415 股为基数，以资本公积金向全体股东每股转增 0.3 股，转增 165,868,925 股，该部分股份于 2021 年 6 月 8 日上市流通，本次分配后总股本为 718,765,340 股。

3、 股份变动对最近一年和最近一期每股收益、每股净资产等财务指标的影响（如有）

适用 不适用

报告期内，公司因可转换公司债券转股、回购注销限制性股票、资本公积金转增股本等原因致股份总数增加 187,247,448 股。报告期末，公司总股本 718,765,340 股，公司每股收益 1.25 元，每股净资产 10.94 元。

4、 公司认为必要或证券监管机构要求披露的其他内容

适用 不适用

(二) 限售股份变动情况

适用 不适用

单位：股

股东名称	年初限售股数	本年解除限售股数	本年增加限售股数	年末限售股数	限售原因	解除限售日期
2019 年限 制性股票 激励计划 首次授予 激励对象	1,939,000	1,209,390	497,980	1,227,590	2019 年限 制性股票 激励计划 首次授予 锁定	2022/7/3
2019 年限 制性股票	686,700	431,795	191,450	446,355	2019 年限 制性股票	2022/7/10

限制性股票 激励计划 预留授予 激励对象					激励计划 预留授予 锁定	
2018 年发 行股份及 支付现金 购买资产 发行对象	13,825,003	17,972,504	4,147,501	0	2018 年发 行股份及 支付现金 购买资产 限售股	
合计	16,450,703	19,613,689	4,836,931	1,673,945	/	/

二、证券发行与上市情况

(一) 截至报告期内证券发行情况

适用 不适用

截至报告期内证券发行情况的说明（存续期内利率不同的债券，请分别说明）：

适用 不适用

(二) 公司股份总数及股东结构变动及公司资产和负债结构的变动情况

适用 不适用

报告期内，公司因可转换公司债券转股、回购注销限制性股票、资本公积金转增股本等原因致股份总数增加 187,247,448 股。部分限制性股票解除限售、非公开发行股份解除限售，公司限售股份由 16,450,703 股变更为 1,673,945 股。报告期末，公司总股本 718,765,340 股。

报告期末，公司总资产为 1,705,203.69 万元，比上年年末 1,532,704.28 万元增加 11.25%；负债为 918,748.89 万元，比上年年末 966,359.70 万元减少 4.93%，资产负债率由上年末的 63.05%降低至 53.88%；归属于母公司所有者权益为 748,130.61 万元，比上年年末 535,863.55 万元增加 39.61%。

(三) 现存的内部职工股情况

□适用 √不适用

三、股东和实际控制人情况

(一) 股东总数

截至报告期末普通股股东总数(户)	19,968
年度报告披露日前上一月末的普通股股东总数(户)	22,295
截至报告期末表决权恢复的优先股股东总数 (户)	0
年度报告披露日前上一月末表决权恢复的优先股股东总数 (户)	0

(二) 截至报告期末前十名股东、前十名流通股东 (或无限售条件股东) 持股情况表

单位:股

前十名股东持股情况							
股东名称 (全称)	报告期内增 减	期末持股数 量	比例 (%)	持有 有限 售条 件股 份数 量	质押、标记或冻结情 况		股东 性质
					股份状 态	数量	
宁波梅山保税港区济康企业管理合伙企业 (有限合伙)	38,723,400	167,801,400	23.35	0	无		其他
香港中央结算有限公司	60,258,308	114,218,828	15.89	0	无		其他
高毅	19,434,240	84,215,040	11.72	0	质押	4,700,000	境内 自然 人

CAPITAL TODAY INVESTMENT XV (HK) LIMITED	16,007,040	69,363,840	9.65	0	无		境外法人
CAPITAL TODAY INVESTMENT XIV (HK) LIMITED	15,916,320	68,970,720	9.60	0	无		境外法人
上海高毅资产管理合伙企业(有限合伙) – 高毅邻山1号远望基金	30,000,000	30,000,000	4.17	0	无		其他
宁波梅山保税港区益之丰企业管理合伙企业(有限合伙)	2,179,391	9,444,027	1.31	0	无		其他
中国工商银行股份有限公司 – 中欧医疗健康混合型证券投资基金	3,460,315	6,933,773	0.96	0	无		其他
宁波梅山保税港区益仁堂企业管理合伙企业(有限合伙)	998,696	4,327,682	0.60	0	无		其他
澳门金融管理局 – 自有资金	1,099,120	3,074,920	0.43	0	无		其他
前十名无限售条件股东持股情况							
股东名称	持有无限售条件流通股的数量		股份种类及数量				
	量		种类	数量			
宁波梅山保税港区济康企业管理合伙企业(有限合伙)	167,801,400		人民币普通股	167,801,400			
香港中央结算有限公司	114,218,828		人民币普通股	114,218,828			
高毅	84,215,040		人民币普通股	84,215,040			
CAPITAL TODAY INVESTMENT XV (HK) LIMITED	69,363,840		人民币普通股	69,363,840			
CAPITAL TODAY INVESTMENT XIV (HK) LIMITED	68,970,720		人民币普通股	68,970,720			

上海高毅资产管理合伙企业（有限合伙）－高毅邻山 1 号远望基金	30,000,000	人民币普通股	30,000,000
宁波梅山保税港区益之丰企业管理合伙企业（有限合伙）	9,444,027	人民币普通股	9,444,027
中国工商银行股份有限公司－中欧医疗健康混合型证券投资基金	6,933,773	人民币普通股	6,933,773
宁波梅山保税港区益仁堂企业管理合伙企业（有限合伙）	4,327,682	人民币普通股	4,327,682
澳门金融管理局－自有资金	3,074,920	人民币普通股	3,074,920
前十名股东中回购专户情况说明	无		
上述股东委托表决权、受托表决权、放弃表决权的说明	无		
上述股东关联关系或一致行动的说明	上述股东中，济康、益之丰与益仁堂是公司实际控制人高毅先生控制的企业，高毅、济康、益之丰与益仁堂之间存在关联关系；CAPITAL TODAY INVESTMENT XV (HK) LIMITED 与 CAPITAL TODAY INVESTMENT XIV (HK) LIMITED 均受 Capital Today River Fund, L.P.，所控制，CAPITAL TODAY INVESTMENT XV (HK) LIMITED 与 CAPITAL TODAY INVESTMENT XIV (HK) LIMITED 存在关联关系。未知其它股东是否存在关联关系或一致行动。		
表决权恢复的优先股股东及持股数量的说明	无		

前十名有限售条件股东持股数量及限售条件

适用 不适用

(三) 战略投资者或一般法人因配售新股成为前 10 名股东

适用 不适用

四、控股股东及实际控制人情况

(一) 控股股东情况

1 法人

适用 不适用

名称	宁波梅山保税港区济康企业管理合伙企业（有限合伙）
单位负责人或法定代表人	长沙益之康咨询有限公司（委派代表：胡宗亮）
成立日期	2006 年 9 月 12 日
主要经营业务	企业管理
报告期内控股和参股的其他境内外上市公司的股权情况	无
其他情况说明	不适用

2 自然人

适用 不适用

3 公司不存在控股股东情况的特别说明

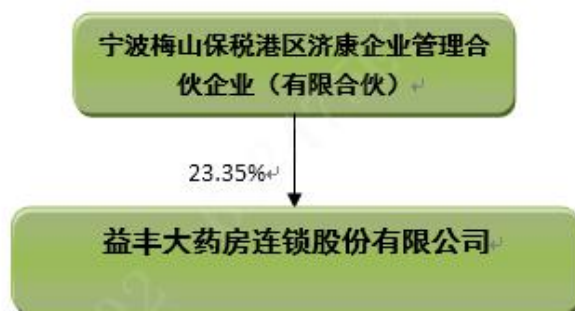
适用 不适用

4 报告期内控股股东变更情况的说明

适用 不适用

5 公司与控股股东之间的产权及控制关系的方框图

适用 不适用



(二) 实际控制人情况

1 法人

适用 不适用

2 自然人

适用 不适用

姓名	高毅
国籍	中国
是否取得其他国家或地区居留权	否
主要职业及职务	公司董事长、总裁
过去 10 年曾控股的境内外上市公司情况	除本公司外未曾控股其他境内外上市公司

3 公司不存在实际控制人情况的特别说明

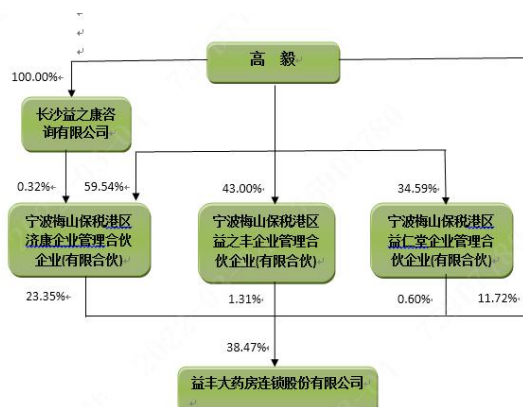
适用 不适用

4 报告期内公司控制权发生变更的情况说明

适用 不适用

5 公司与实际控制人之间的产权及控制关系的方框图

√适用 □不适用



6 实际控制人通过信托或其他资产管理方式控制公司

□适用 √不适用

(三) 控股股东及实际控制人其他情况介绍

□适用 √不适用

五、公司控股股东或第一大股东及其一致行动人累计质押股份数量占其所持公司股份数量比例达到 80%以上

□适用 √不适用

六、其他持股在百分之十以上的法人股东

√适用 □不适用

单位：元 币种：人民币

法人股东名称	单位负责人或法定	成立日期	组织机构代码	注册资本	主要经营业务或管理活动等情况

	代表人				
CAPITA TODAY INVESTMENT XV (HK) LIMITED	徐新	2008年6月11日	商业登记证: 39437434-00 0-06-18-0	HKD8 0,080, 000	提供与投资相关的咨询服务, 参与项目的投资, 并向被投资项目提供增值协助
CAPITA TODAY INVESTMENT XV (HK) LIMITED	徐新	2008年6月12日	商业登记证: 39437450-00 0-06-18-6	HKD8 0,080, 000	提供与投资相关的咨询服务, 参与项目的投资, 并向被投资项目提供增值协助
情况说明	CAPITAL TODAY INVESTMENT XV (HK) LIMITED 成立于 2008 年 6 月 11 日, 为一家按照香港特别行政区法律正式组建并有效存续的公司 (《公司注册证书》编号为 1246157), 注册地址为香港德辅道中 249-253 号东宁大厦 9 字楼。CAPITAL TODAY INVESTMENT XIV (HK) LIMITED 成立于 2008 年 6 月 12 日, 为一家按照香港特别行政区法律正式组建并有效存续的公司 (《公司注册证书》编号为 1246281), 注册地址为香港德辅道中 249-253 号东宁大厦 9 字楼。截至报告期末, 两家公司合计持有公司 19.25% 股份, 为一致行动人, 均在香港经营运作。				

七、股份限制减持情况说明

适用 不适用

八、股份回购在报告期的具体实施情况

适用 不适用

第八节 优先股相关情况

适用 不适用

第九节 债券相关情况

一、企业债券、公司债券和非金融企业债务融资工具

适用 不适用

二、可转换公司债券情况

适用 不适用

(一) 转债发行情况

适用 不适用

(二) 报告期转债持有人及担保人情况

适用 不适用

(三) 报告期转债变动情况

适用 不适用

单位:元 币种:人民币

可转换公司债券名称	本次变动前	本次变动增减			本次变动后
		转股	赎回	回售	
益丰转债	1,548,713,000	1,540,954,000	7,759,000	0	0

报告期转债累计转股情况

适用 不适用

可转换公司债券名称	益丰转债
报告期转股额 (元)	1,540,954,000
报告期转股数 (股)	21,454,123
累计转股数 (股)	21,903,707
累计转股数占转股前公司已发行股份总数 (%)	4.12
尚未转股额 (元)	0
未转股转债占转债发行总量比例 (%)	0

(四) 转股价格历次调整情况

适用 不适用

(五) 公司的负债情况、资信变化情况及在未来年度还债的现金安排

适用 不适用

(六) 转债其他情况说明

适用 不适用

公司股票自 2020 年 12 月 18 日至 2021 年 1 月 29 日连续三十个交易日中有十五个交易日的收盘价格不低于公司可转换公司债券转股价格 (71.82 元/股) 的 130% (93.37 元/股), 2021 年 1 月

29 日, 公司召开的第三届董事会第二十八次会议与第三届监事会第二十七次会议, 审议通过了《关于提前赎回“益丰转债”的议案》, 批准公司行使可转债的提前赎回权。

公司可转债于 2021 年 3 月 5 日摘牌, 公司本次赎回可转债数量为 77,590 张, 占“益丰转债”发行总额人民币 158,100.90 万元的 0.49%, 赎回兑付的总金额为人民币 7,782,587.36 元 (包括本金及利息)。截至赎回登记日 (2021 年 3 月 4 日) 收市后, 累计 1,573,250,000 元“益丰转债”已转换为公司股票, 占“益丰转债”发行总额的 99.51%; 累计转股数量为 21,903,707 股, 占“益丰转债”转股前公司已发行股份总数的 4.12%。

第十节 财务报告

一、审计报告

√适用 □不适用

一、 审计意见

我们审计了益丰大药房连锁股份有限公司 (以下简称益丰药房公司) 财务报表, 包括 2021 年 12 月 31 日的合并及母公司资产负债表, 2021 年度的合并及母公司利润表、合并及母公司现金流量表、合并及母公司所有者权益变动表, 以及相关财务报表附注。

我们认为, 后附的财务报表在所有重大方面按照企业会计准则的规定编制, 公允反映了益丰药房公司 2021 年 12 月 31 日的合并及母公司财务状况, 以及 2021 年度的合并及母公司经营成果和现金流量。

二、 形成审计意见的基础

我们按照中国注册会计师审计准则的规定执行了审计工作。审计报告的“注册会计师对财务报表审计的责任”部分进一步阐述了我们在这些准则下的责任。按照中国注册会计师职业道德守则, 我们独立于益丰药房公司, 并履行了职业道德方面的其他责任。我们相信, 我们获取的审计证据是充分、适当的, 为发表审计意见提供了基础。

三、 关键审计事项

关键审计事项是我们根据职业判断, 认为对本期财务报表审计最为重要的事项。这些事项的应对以对财务报表整体进行审计并形成审计意见为背景, 我们不对这些事项单独发表意见。

(一) 收入确认

1. 事项描述

益丰药房公司主要从事医药零售及批发业务。2021 年度, 益丰药房公司营业收入为人民币 1,532,630.53 万元, 较上年同期增长 16.60%。

鉴于营业收入为益丰药房公司关键业绩指标, 可能存在益丰药房公司管理层 (以下简称管理层) 通过不恰当的收入确认以达到特定目标或预期的固有风险, 且本期收入规模增长较快, 同时

药品零售业务收入分散及零星、客单量大，产生错报的固有风险较高，因此我们将收入确认确定为关键审计事项。

2. 审计应对

针对收入确认，我们实施的审计程序主要包括：

(1) 了解与收入确认相关的关键内部控制，评价这些控制的设计，确定其是否得到执行，并测试相关内部控制的运行有效性；

(2) 对信息系统数据进行交叉核对，包括：药品零售业务管理系统、SAP 信息系统各类业务流程；

(3) 实施实质性分析程序，包括：本期各月收入、成本、毛利率波动分析，与同行业毛利率对比分析，各期促销服务收入占营业收入的比重分析等；

(4) 对大额应收账款（主要系应收批发客户款项）、大额促销服务费收入、大额批发销售收入实施函证程序，检查期后回款记录；

(5) 对零售收入进行合理性分析，包括：客单量与客单价、单笔交易前 1,000 名及单笔交易金额 10,000.00 元以上的交易金额对收入的影响；检查零售业务前 10 名的销售，检查其销售明细、缴款记录、会计处理等，以确认是否存在异常销售；

(6) 检查银行交易流水、银行对账单及未达账项调节表，核对销售回款；

(7) 抽取批发业务前 10 名客户销售明细账，与其销售合同或促销服务合同、销售发票、销售清单（载有客户信息、商品名称等信息）、收款单据等核对；对销售业务数据与财务账簿中的销售数量、金额进行核对分析；

(8) 对资产负债表日前后确认的营业收入实施截止测试，评价营业收入是否在恰当期间确认。

(9) 检查与营业收入相关的信息是否已在财务报表中作出恰当列报。

(二) 商誉减值

1. 事项描述

截至 2021 年 12 月 31 日，益丰药房公司商誉账面原值为人民币 372,018.91 万元，减值准备为人民币 229.96 万元，账面价值为人民币 371,788.96 万元。

当与商誉相关的资产组或者资产组组合存在减值迹象时，以及每年年度终了，管理层对商誉进行减值测试。管理层将商誉结合与其相关的资产组或者资产组组合进行减值测试，相关资产组或资产组组合的可收回金额按照预计未来现金流量现值计算确定。减值测试中采用的关键假设包括：详细预测期收入增长率、永续预测期增长率、毛利率、期间费用率、折现率等。

由于商誉金额重大，且商誉减值测试涉及重大管理层判断，我们将商誉减值确定为关键审计事项。

2. 审计应对

针对商誉减值，我们实施的审计程序主要包括：

(1) 了解与商誉减值相关的关键内部控制，评价这些控制的设计，确定其是否得到执行，并测试相关内部控制的运行有效性；

(2) 复核管理层以前年度对未来现金流量现值的预测和实际经营结果，评价管理层过往预测的准确性；

(3) 了解并评价管理层聘用的外部估值专家的胜任能力、专业素质和客观性；

(4) 评价管理层在减值测试中使用方法的合理性和一致性；

(5) 评价管理层在减值测试中采用的关键假设的合理性，复核相关假设是否与总体经济环境、行业状况、经营情况、历史经验、运营计划、管理层使用的与财务报表相关的其他假设等相符；

(6) 测试管理层在减值测试中使用数据的准确性、完整性和相关性，并复核减值测试中有关信息的内在一致性；

(7) 测试管理层对预计未来现金流量现值的计算是否准确；

(8) 检查与商誉减值相关的信息是否已在财务报表中作出恰当列报。

四、其他信息

管理层对其他信息负责。其他信息包括年度报告中涵盖的信息，但不包括财务报表和我们的审计报告。

我们对财务报表发表的审计意见不涵盖其他信息，我们也不对其他信息发表任何形式的鉴证结论。

结合我们对财务报表的审计，我们的责任是阅读其他信息，在此过程中，考虑其他信息是否与财务报表或我们在审计过程中了解到的情况存在重大不一致或者似乎存在重大错报。

基于我们已执行的工作，如果我们确定其他信息存在重大错报，我们应当报告该事实。在这方面，我们无任何事项需要报告。

五、管理层和治理层对财务报表的责任

管理层负责按照企业会计准则的规定编制财务报表，使其实现公允反映，并设计、执行和维护必要的内部控制，以使财务报表不存在由于舞弊或错误导致的重大错报。

在编制财务报表时，管理层负责评估益丰药房公司的持续经营能力，披露与持续经营相关的事项（如适用），并运用持续经营假设，除非计划进行清算、终止运营或别无其他现实的选择。

益丰药房公司治理层（以下简称治理层）负责监督益丰药房公司的财务报告过程。

六、注册会计师对财务报表审计的责任

我们的目标是对财务报表整体是否不存在由于舞弊或错误导致的重大错报获取合理保证，并出具包含审计意见的审计报告。合理保证是高水平的保证，但并不能保证按照审计准则执行的审

计在某一重大错报存在时总能发现。错报可能由于舞弊或错误导致，如果合理预期错报单独或汇总起来可能影响财务报表使用者依据财务报表作出的经济决策，则通常认为错报是重大的。

在按照审计准则执行审计工作的过程中，我们运用职业判断，并保持职业怀疑。同时，我们也执行以下工作：

(一) 识别和评估由于舞弊或错误导致的财务报表重大错报风险，设计和实施审计程序以应对这些风险，并获取充分、适当的审计证据，作为发表审计意见的基础。由于舞弊可能涉及串通、伪造、故意遗漏、虚假陈述或凌驾于内部控制之上，未能发现由于舞弊导致的重大错报的风险高于未能发现由于错误导致的重大错报的风险。

(二) 了解与审计相关的内部控制，以设计恰当的审计程序。

(三) 评价管理层选用会计政策的恰当性和作出会计估计及相关披露的合理性。

(四) 对管理层使用持续经营假设的恰当性得出结论。同时，根据获取的审计证据，就可能导致对益丰药房公司持续经营能力产生重大疑虑的事项或情况是否存在重大不确定性得出结论。如果我们得出结论认为存在重大不确定性，审计准则要求我们在审计报告中提请报表使用者注意财务报表中的相关披露；如果披露不充分，我们应当发表非无保留意见。我们的结论基于截至审计报告日可获得的信息。然而，未来的事项或情况可能导致益丰药房公司不能持续经营。

(五) 评价财务报表的总体列报、结构和内容，并评价财务报表是否公允反映相关交易和事项。

(六) 就益丰药房公司中实体或业务活动的财务信息获取充分、适当的审计证据，以对财务报表发表审计意见。我们负责指导、监督和执行集团审计，并对审计意见承担全部责任。

我们与治理层就计划的审计范围、时间安排和重大审计发现等事项进行沟通，包括沟通我们在审计中识别出的值得关注的内部控制缺陷。

我们还就已遵守与独立性相关的职业道德要求向治理层提供声明，并与治理层沟通可能被合理认为影响我们独立性的所有关系和其他事项，以及相关的防范措施（如适用）。

从与治理层沟通过的事项中，我们确定哪些事项对本期财务报表审计最为重要，因而构成关键审计事项。我们在审计报告中描述这些事项，除非法律法规禁止公开披露这些事项，或在极少数情形下，如果合理预期在审计报告中沟通某事项造成的负面后果超过在公众利益方面产生的益处，我们确定不应在审计报告中沟通该事项。

天健会计师事务所（特殊普通合伙）

中国·杭州

中国注册会计师：李剑
(项目合伙人)

中国注册会计师：彭亚敏

二〇二二年四月二十八日

二、财务报表

合并资产负债表

2021 年 12 月 31 日

编制单位: 益丰大药房连锁股份有限公司

单位:元 币种:人民币

项目	附注	2021 年 12 月 31 日	2020 年 12 月 31 日
流动资产:			
货币资金	1	2,920,651,104.17	3,360,155,809.28
结算备付金			
拆出资金			
交易性金融资产	2	152,187,726.03	744,841,256.41
衍生金融资产			
应收票据			
应收账款	5	1,076,922,444.53	830,297,375.23
应收款项融资	6	10,163,116.22	876,551.15
预付款项	7	91,090,175.31	96,751,889.27
应收保费			
应收分保账款			
应收分保合同准备金			
其他应收款	8	313,310,285.27	207,601,862.86
其中: 应收利息			
应收股利			
买入返售金融资产			
存货	9	3,040,613,637.19	2,172,176,221.14
合同资产			
持有待售资产			
一年内到期的非流动资产			
其他流动资产	13	311,078,535.48	248,956,065.91
流动资产合计		7,916,017,024.20	7,661,657,031.25
非流动资产:			
发放贷款和垫款			
债权投资			
其他债权投资			
长期应收款			
长期股权投资	17	5,260,528.35	5,260,528.35
其他权益工具投资			
其他非流动金融资产	19	1,460,000.00	1,460,000.00
投资性房地产			
固定资产	21	918,451,552.00	576,694,540.12
在建工程	22	358,642,131.63	235,874,539.66
生产性生物资产			

油气资产			
使用权资产	25	3,227,293,232.67	2,737,744,675.64
无形资产	26	389,248,740.97	370,677,973.77
开发支出	27	7,231,226.45	4,581,928.54
商誉	28	3,717,889,583.85	3,337,704,230.38
长期待摊费用	29	372,362,340.30	262,866,482.30
递延所得税资产	30	109,793,399.85	74,153,215.22
其他非流动资产	31	28,387,114.31	58,367,648.40
非流动资产合计		9,136,019,850.38	7,665,385,762.38
资产总计		17,052,036,874.58	15,327,042,793.63
流动负债:			
短期借款	32		380,318,833.30
向中央银行借款			
拆入资金			
交易性金融负债			
衍生金融负债			
应付票据	35	3,538,975,403.70	2,738,620,449.19
应付账款	36	1,266,572,636.99	1,083,377,709.51
预收款项	37	6,958,965.92	5,915,984.12
合同负债	38	41,097,319.31	30,542,546.30
卖出回购金融资产款			
吸收存款及同业存放			
代理买卖证券款			
代理承销证券款			
应付职工薪酬	39	331,638,497.74	270,645,798.12
应交税费	40	213,003,199.57	139,456,721.14
其他应付款	41	408,178,411.44	407,306,687.26
其中: 应付利息			
应付股利			
应付手续费及佣金			
应付分保账款			
持有待售负债			
一年内到期的非流动负债	43	935,648,174.53	807,332,472.55
其他流动负债	44	3,154,945.73	3,413,956.65
流动负债合计		6,745,227,554.93	5,866,931,158.14
非流动负债:			
保险合同准备金			
长期借款	45	365,648,343.34	628,256,260.43
应付债券	46		1,348,165,501.66
其中: 优先股			
永续债			

租赁负债	47	2,024,113,175.06	1,766,369,908.41
长期应付款			
长期应付职工薪酬			
预计负债			
递延收益	51	50,337,106.71	51,462,359.88
递延所得税负债	30	2,162,696.01	2,411,784.42
其他非流动负债			
非流动负债合计		2,442,261,321.12	3,796,665,814.80
负债合计		9,187,488,876.05	9,663,596,972.94
所有者权益（或股东权益）：			
实收资本（或股本）	53	718,765,340.00	531,517,892.00
其他权益工具	54		215,668,695.00
其中：优先股			
永续债			
资本公积	55	3,988,243,959.41	2,594,429,223.25
减：库存股	56	27,762,448.00	63,023,990.00
其他综合收益			
专项储备			
盈余公积	59	108,480,125.50	92,224,914.85
一般风险准备			
未分配利润	60	2,693,579,088.57	1,987,818,725.87
归属于母公司所有者权益（或股东权益）合计		7,481,306,065.48	5,358,635,460.97
少数股东权益		383,241,933.05	304,810,359.72
所有者权益（或股东权益）合计		7,864,547,998.53	5,663,445,820.69
负债和所有者权益（或股东权益）总计		17,052,036,874.58	15,327,042,793.63

公司负责人：高毅 主管会计工作负责人：邓剑琴 会计机构负责人：管长福

母公司资产负债表

2021 年 12 月 31 日

编制单位：益丰大药房连锁股份有限公司

单位：元 币种：人民币

项目	附注	2021 年 12 月 31 日	2020 年 12 月 31 日
流动资产：			
货币资金		1,976,850,005.89	2,631,996,903.67
交易性金融资产		152,187,726.03	741,821,835.58
衍生金融资产			
应收票据			

应收账款	1	278,097,732.81	166,539,867.31
应收款项融资			
预付款项		2,021,094,104.39	1,086,440,185.27
其他应收款	2	953,744,846.10	1,030,023,262.09
其中：应收利息			
应收股利		26,082,488.70	48,523,578.58
存货		424,044,334.83	372,186,620.09
合同资产			
持有待售资产			
一年内到期的非流动资产			
其他流动资产		87,507,013.78	59,840,980.51
流动资产合计		5,893,525,763.83	6,088,849,654.52
非流动资产：			
债权投资			
其他债权投资			
长期应收款			
长期股权投资	3	2,385,925,329.68	1,830,925,329.68
其他权益工具投资			
其他非流动金融资产			
投资性房地产			
固定资产		147,423,242.47	126,332,872.65
在建工程			
生产性生物资产			
油气资产			
使用权资产		716,808,979.93	648,402,963.81
无形资产		133,979,502.91	108,213,786.22
开发支出		4,905,299.89	4,581,928.54
商誉		333,354,296.50	308,474,296.50
长期待摊费用		91,100,845.62	64,434,437.51
递延所得税资产		19,100,010.08	20,415,966.01
其他非流动资产		3,996,232.23	1,812,303.61
非流动资产合计		3,836,593,739.31	3,113,593,884.53
资产总计		9,730,119,503.14	9,202,443,539.05
流动负债：			
短期借款			280,230,222.18
交易性金融负债			
衍生金融负债			
应付票据		3,354,632,144.06	2,456,623,155.40
应付账款		358,681.01	313,128.31
预收款项		914,471.69	1,798,313.19
合同负债		6,202,526.65	4,556,239.97

应付职工薪酬		101,517,345.82	86,268,202.10
应交税费		28,219,350.77	19,496,802.14
其他应付款		239,518,780.28	152,518,739.41
其中：应付利息			
应付股利			
持有待售负债			
一年内到期的非流动负债		211,124,902.10	233,125,929.89
其他流动负债		312,607.34	569,530.00
流动负债合计		3,942,800,809.72	3,235,500,262.59
非流动负债：			
长期借款		365,648,343.34	628,256,260.43
应付债券			1,348,165,501.66
其中：优先股			
永续债			
租赁负债		418,836,785.45	384,886,069.12
长期应付款			
长期应付职工薪酬			
预计负债			
递延收益		26,116.00	442,172.04
递延所得税负债			
其他非流动负债			
非流动负债合计		784,511,244.79	2,361,750,003.25
负债合计		4,727,312,054.51	5,597,250,265.84
所有者权益（或股东权益）：			
实收资本（或股本）		718,765,340.00	531,517,892.00
其他权益工具			215,668,695.00
其中：优先股			
永续债			
资本公积		3,989,207,574.55	2,595,116,876.09
减：库存股		27,762,448.00	63,023,990.00
其他综合收益			
专项储备			
盈余公积		108,480,125.50	92,224,914.85
未分配利润		214,116,856.58	233,688,885.27
所有者权益（或股东权益）合计		5,002,807,448.63	3,605,193,273.21
负债和所有者权益（或股东权益）总计		9,730,119,503.14	9,202,443,539.05

公司负责人：高毅 主管会计工作负责人：邓剑琴 会计机构负责人：管长福

合并利润表

2021 年 1—12 月

单位:元 币种:人民币

项目	附注	2021 年度	2020 年度
一、营业总收入		15,326,305,266.09	13,144,502,415.77
其中: 营业收入	61	15,326,305,266.09	13,144,502,415.77
利息收入			
已赚保费			
手续费及佣金收入			
二、营业总成本		14,045,640,590.42	12,062,110,525.47
其中: 营业成本	61	9,142,818,040.75	8,152,070,753.40
利息支出			
手续费及佣金支出			
退保金			
赔付支出净额			
提取保险责任准备金净额			
保单红利支出			
分保费用			
税金及附加	62	55,302,566.34	55,091,737.82
销售费用	63	4,059,684,037.55	3,158,629,939.93
管理费用	64	657,323,686.12	546,485,751.00
研发费用	65	15,642,533.75	8,310,034.95
财务费用	66	114,869,725.91	141,522,308.37
其中: 利息费用	66	168,931,893.14	186,079,467.98
利息收入	66	64,146,333.40	58,498,285.91
加: 其他收益	67	62,145,749.90	59,073,149.44
投资收益 (损失以“-”号填列)	68	34,367,501.07	29,419,991.32
其中: 对联营企业和合营企业的投资收益			2,167,743.44
以摊余成本计量的金融资产终止确认收益			
汇兑收益 (损失以“-”号填列)			
净敞口套期收益 (损失以“-”号填列)			
公允价值变动收益 (损失以“-”号填列)			
信用减值损失 (损失以“-”号填列)	71	-4,414,122.05	-6,317,228.86
资产减值损失 (损失以“-”号填列)	72	-40,745,767.51	-31,404,004.54

资产处置收益 (损失以“-”号填列)	73	6,849,128.09	320,630.36
三、营业利润 (亏损以“-”号填列)		1,338,867,165.17	1,133,484,428.02
加: 营业外收入	74	9,915,650.62	6,760,813.12
减: 营业外支出	75	10,877,075.85	12,879,881.45
四、利润总额 (亏损总额以“-”号填列)		1,337,905,739.94	1,127,365,359.69
减: 所得税费用	76	347,156,935.44	287,922,857.74
五、净利润 (净亏损以“-”号填列)		990,748,804.50	839,442,501.95
(一) 按经营持续性分类			
1.持续经营净利润 (净亏损以“-”号填列)		990,748,804.50	839,442,501.95
2.终止经营净利润 (净亏损以“-”号填列)			
(二) 按所有权归属分类			
1.归属于母公司股东的净利润 (净亏损以“-”号填列)		887,884,497.85	743,522,732.74
2.少数股东损益 (净亏损以“-”号填列)		102,864,306.65	95,919,769.21
六、其他综合收益的税后净额			
(一) 归属母公司所有者的其他综合收益的税后净额			
1. 不能重分类进损益的其他综合收益			
(1) 重新计量设定受益计划变动额			
(2) 权益法下不能转损益的其他综合收益			
(3) 其他权益工具投资公允价值变动			
(4) 企业自身信用风险公允价值变动			
2. 将重分类进损益的其他综合收益			
(1) 权益法下可转损益的其他综合收益			
(2) 其他债权投资公允价值变动			
(3) 金融资产重分类计入其他综合收益的金额			
(4) 其他债权投资信用减值准备			
(5) 现金流量套期储备			
(6) 外币财务报表折算差额			

(7) 其他			
(二) 归属于少数股东的其他综合收益的税后净额			
七、综合收益总额		990,748,804.50	839,442,501.95
(一) 归属于母公司所有者的综合收益总额		887,884,497.85	743,522,732.74
(二) 归属于少数股东的综合收益总额		102,864,306.65	95,919,769.21
八、每股收益：			
(一) 基本每股收益(元/股)		1.25	1.08
(二) 稀释每股收益(元/股)		1.24	1.08

本期发生同一控制下企业合并的，被合并方在合并前实现的净利润为：0 元，上期被合并方实现的净利润为：0 元。

公司负责人：高毅 主管会计工作负责人：邓剑琴 会计机构负责人：管长福

母公司利润表

2021 年 1—12 月

单位：元 币种：人民币

项目	附注	2021 年度	2020 年度
一、营业收入	4	3,827,572,733.39	3,364,523,484.38
减：营业成本	4	2,356,489,760.04	2,069,846,543.40
税金及附加		11,409,695.17	11,499,247.07
销售费用		1,035,384,036.38	855,706,281.05
管理费用		266,155,136.20	243,894,737.76
研发费用		11,596,602.97	7,982,580.23
财务费用		27,738,298.88	62,095,797.50
其中：利息费用		66,517,024.42	102,254,663.36
利息收入		45,570,278.09	46,632,388.04
加：其他收益		10,620,236.64	6,037,659.60
投资收益（损失以“-”号填列）	5	81,561,080.27	78,872,931.28
其中：对联营企业和合营企业的投资收益			
以摊余成本计量的金融资产终止确认收益			
净敞口套期收益（损失以“-”号填列）			
公允价值变动收益（损失以“-”号填列）			
信用减值损失（损失以“-”号填列）		-307,366.63	-1,242,520.60

资产减值损失 (损失以“-”号填列)		-9,360,226.68	-6,990,167.52
资产处置收益 (损失以“-”号填列)		960,718.70	118,354.08
二、营业利润 (亏损以“-”号填列)		202,273,646.05	190,294,554.21
加: 营业外收入		3,375,326.80	1,595,752.49
减: 营业外支出		2,631,143.05	3,471,036.40
三、利润总额 (亏损总额以“-”号填列)		203,017,829.80	188,419,270.30
减: 所得税费用		40,465,723.34	34,079,582.07
四、净利润 (净亏损以“-”号填列)		162,552,106.46	154,339,688.23
(一) 持续经营净利润 (净亏损以“-”号填列)		162,552,106.46	154,339,688.23
(二) 终止经营净利润 (净亏损以“-”号填列)			
五、其他综合收益的税后净额			
(一) 不能重分类进损益的其他综合收益			
1.重新计量设定受益计划变动额			
2.权益法下不能转损益的其他综合收益			
3.其他权益工具投资公允价值变动			
4.企业自身信用风险公允价值变动			
(二) 将重分类进损益的其他综合收益			
1.权益法下可转损益的其他综合收益			
2.其他债权投资公允价值变动			
3.金融资产重分类计入其他综合收益的金额			
4.其他债权投资信用减值准备			
5.现金流量套期储备			
6.外币财务报表折算差额			
7.其他			
六、综合收益总额		162,552,106.46	154,339,688.23
七、每股收益:			
(一) 基本每股收益(元/股)			
(二) 稀释每股收益(元/股)			

公司负责人：高毅 主管会计工作负责人：邓剑琴 会计机构负责人：管长福

合并现金流量表
2021 年 1—12 月

单位：元 币种：人民币

项目	附注	2021年度	2020年度
一、经营活动产生的现金流量：			
销售商品、提供劳务收到的现金		16,006,160,178.53	13,830,758,339.86
客户存款和同业存放款项净增加额			
向中央银行借款净增加额			
向其他金融机构拆入资金净增加额			
收到原保险合同保费取得的现金			
收到再保业务现金净额			
保户储金及投资款净增加额			
收取利息、手续费及佣金的现金			
拆入资金净增加额			
回购业务资金净增加额			
代理买卖证券收到的现金净额			
收到的税费返还			256,451.92
收到其他与经营活动有关的现金	78	197,598,552.51	100,881,998.38
经营活动现金流入小计		16,203,758,731.04	13,931,896,790.16
购买商品、接受劳务支付的现金		9,695,553,101.79	8,146,267,159.35
客户贷款及垫款净增加额			
存放中央银行和同业款项净增加额			
支付原保险合同赔付款项的现金			
拆出资金净增加额			
支付利息、手续费及佣金的现金			
支付保单红利的现金			
支付给职工及为职工支付的现金		2,579,621,563.59	2,044,207,604.33

支付的各项税费		746,510,593.96	771,631,015.10
支付其他与经营活动有关的现金	78	1,032,103,499.35	640,136,716.98
经营活动现金流出小计		14,053,788,758.69	11,602,242,495.76
经营活动产生的现金流量净额		2,149,969,972.35	2,329,654,294.40
二、投资活动产生的现金流量:			
收回投资收到的现金			
取得投资收益收到的现金			
处置固定资产、无形资产和其他长期资产收回的现金净额		6,523,804.38	3,878,318.00
处置子公司及其他营业单位收到的现金净额			
收到其他与投资活动有关的现金	78	2,254,001,610.62	1,416,632,536.08
投资活动现金流入小计		2,260,525,415.00	1,420,510,854.08
购建固定资产、无形资产和其他长期资产支付的现金		827,539,592.45	582,802,268.53
投资支付的现金			
质押贷款净增加额			
取得子公司及其他营业单位支付的现金净额		408,884,468.37	138,929,790.97
支付其他与投资活动有关的现金	78	1,590,940,000.00	1,954,324,829.00
投资活动现金流出小计		2,827,364,060.82	2,676,056,888.50
投资活动产生的现金流量净额		-566,838,645.82	-1,255,546,034.42
三、筹资活动产生的现金流量:			
吸收投资收到的现金			30,328,490.00
其中: 子公司吸收少数股东投资收到的现金			6,500,000.00
取得借款收到的现金		142,120,000.00	1,947,602,043.68
收到其他与筹资活动有关的现金			
筹资活动现金流入小计		142,120,000.00	1,977,930,533.68
偿还债务支付的现金		846,586,478.65	88,100,000.00
分配股利、利润或偿付利息支付的现金		240,273,849.76	175,968,336.14
其中: 子公司支付给少数股东的股利、利润		28,383,160.88	11,926,752.05
支付其他与筹资活动有关的现金	78	1,240,267,808.64	1,000,061,845.00

筹资活动现金流出小计		2,327,128,137.05	1,264,130,181.14
筹资活动产生的现金流量净额		-2,185,008,137.05	713,800,352.54
四、汇率变动对现金及现金等价物的影响			
五、现金及现金等价物净增加额		-601,876,810.52	1,787,908,612.52
加：期初现金及现金等价物余额		2,529,077,297.09	741,168,684.57
六、期末现金及现金等价物余额		1,927,200,486.57	2,529,077,297.09

公司负责人：高毅 主管会计工作负责人：邓剑琴 会计机构负责人：管长福

母公司现金流量表

2021 年 1—12 月

单位：元 币种：人民币

项目	附注	2021年度	2020年度
一、经营活动产生的现金流量：			
销售商品、提供劳务收到的现金		3,895,468,413.54	3,503,548,094.38
收到的税费返还			
收到其他与经营活动有关的现金		251,782,090.09	238,405,546.78
经营活动现金流入小计		4,147,250,503.63	3,741,953,641.16
购买商品、接受劳务支付的现金		2,579,236,144.46	1,253,526,749.52
支付给职工及为职工支付的现金		679,265,355.93	583,766,602.70
支付的各项税费		129,710,681.02	159,560,467.52
支付其他与经营活动有关的现金		489,702,922.76	767,394,205.34
经营活动现金流出小计		3,877,915,104.17	2,764,248,025.08
经营活动产生的现金流量净额		269,335,399.46	977,705,616.08
二、投资活动产生的现金流量：			
收回投资收到的现金			
取得投资收益收到的现金		21,111,090.50	28,805,452.49
处置固定资产、无形资产和其他长期资产收回的现金净额		3,620,850.27	2,685,030.28
处置子公司及其他营业单位收到的现金净额			
收到其他与投资活动有关的现金		2,199,001,610.62	455,205,146.54

投资活动现金流入小计		2,223,733,551.39	486,695,629.31
购建固定资产、无形资产和其他长期资产支付的现金		151,333,217.56	92,948,152.44
投资支付的现金		565,950,000.00	19,580,000.00
取得子公司及其他营业单位支付的现金净额		28,520,000.00	44,140,000.00
支付其他与投资活动有关的现金		1,527,780,000.00	1,227,000,000.00
投资活动现金流出小计		2,273,583,217.56	1,383,668,152.44
投资活动产生的现金流量净额		-49,849,666.17	-896,972,523.13
三、筹资活动产生的现金流量:			
吸收投资收到的现金			23,828,490.00
取得借款收到的现金		42,120,000.00	1,847,602,043.68
收到其他与筹资活动有关的现金			
筹资活动现金流入小计		42,120,000.00	1,871,430,533.68
偿还债务支付的现金		646,586,478.65	58,800,000.00
分配股利、利润或偿付利息支付的现金		199,949,366.00	160,949,720.84
支付其他与筹资活动有关的现金		203,847,588.77	238,197,504.77
筹资活动现金流出小计		1,050,383,433.42	457,947,225.61
筹资活动产生的现金流量净额		-1,008,263,433.42	1,413,483,308.07
四、汇率变动对现金及现金等价物的影响			
五、现金及现金等价物净增加额			
加: 期初现金及现金等价物余额		1,905,212,272.59	410,995,871.57
六、期末现金及现金等价物余额			
		1,116,434,572.46	1,905,212,272.59

公司负责人: 高毅 主管会计工作负责人: 邓剑琴 会计机构负责人: 管长福

合并所有者权益变动表

2021 年 1—12 月

单位:元 币种:人民币

项目	2021 年度													少数股东权益	所有者权益合计
	归属于母公司所有者权益														
	实收资本(或股本)	其他权益工具			资本公积	减: 库存股	其他综合收益	专项储备	盈余公积	一般风险准备	未分配利润	其他	小计		
优先股		永续债	其他												
一、上年年末余额	531,517,892.00			215,668,695.00	2,594,429,223.25	63,023,990.00			92,224,914.85		1,987,818,725.87		5,358,635,460.97	304,810,359.72	5,663,445,820.69
加: 会计政策变更															
前期差错更正															
同一控制下企业合															

并													
其他													
二、 本年期初 余额	531,517,89 2.00		215,668,69 5.00	2,594,429,2 23.25	63,023,99 0.00		92,224,914 .85		1,987,818,7 25.87		5,358,635,4 60.97	304,810,35 9.72	5,663,445,8 20.69
三、 本期 增减 变动 金额 (减 少以 “-” 号 填 列)	187,247,44 8.00		-215,668,6 95.00	1,393,814,7 36.16	-35,261,5 42.00		16,255,210 .65		705,760,362 .70		2,122,670,604. 51	78,431,573 .33	2,201,102,1 77.84
(一) 综合 收益 总额									887,884,497.8 5		887,884,497.8 5	102,864,30 6.65	990,748,804 .50
(二) 所有 者投 入和 减少 资本	21,378,523 .00		-215,668,6 95.00	1,559,959,6 23.46	-35,261,5 42.00						1,400,930,993. 46	3,950,427. 56	1,404,881,4 21.02
1. 所 有者 投入 的普	-75,600.00			-1,614,564.0 0	-35,261,5 42.00						33,571,378.00		33,571,378.00

普通股														
2. 其他权益工具持有者投入资本														
3. 股份支付计入所有者权益的金额				19,273,171.25							19,273,171.25			19,273,171.25
4. 其他	21,454,123.00		-215,668,695.00	1,542,301,016.21							1,348,086,444.21	3,950,427.56		1,352,036,871.77
(三) 利润分配				-275,962.30			16,255,210.65	-182,124,135.15		-166,144,886.8	-28,383,160.88			-194,528,047.68
1. 提取盈余公积							16,255,210.65	-16,255,210.65						
2. 提取一般风险准备														
3. 对所有								-165,868,924.50		-165,868,924.50	-28,383,160.88			-194,252,085.38

者 (或 股 东) 的 分 配														
4. 其 他				-275,962.30								-275,962.30		-275,962.30
(四) 所有 者权 益内 部结 转	165,868,92 5.00			-165,868,92 5.00										
1. 资 本公 积转 增资 本 (或 股 本)	165,868,92 5.00			-165,868,92 5.00										
2. 盈 余公 积转 增资 本 (或 股 本)														
3. 盈 余公 积弥														

补亏 损													
4. 设 定受 益计 划变 动额 结转 留存 收益													
5. 其 他综 合收 益结 转留 存收 益													
6. 其 他													
(五) 专项 储备													
1. 本 期提 取													
2. 本 期使 用													
(六) 其他													
四、 本期	718,765,34 0.00			3,988,243,9 59.41	27,762,44 8.00		108,480,12 5.50	2,693,579,0 88.57	7,481,306,0 65.48	383,241,93 3.05	7,864,547,9 98.53		

期末余额														
------	--	--	--	--	--	--	--	--	--	--	--	--	--	--

项目	2020 年度														
	归属于母公司所有者权益												少数股东权益	所有者权益合计	
	实收资本 (或股本)	其他权益工具			资本公积	减：库存股	其他综合收益	专项储备	盈余公积	一般风险准备	未分配利润	其他			小计
优先股		永续债	其他												
一、上年年末余额	378,922,506.00				2,654,433,327.15	60,531,900.00			79,162,545.91		1,456,321,679.12		4,508,308,158.18	200,671,148.37	4,708,979,306.55
加：会计政策变更									-2,371,599.88		-82,914,965.37		-85,286,565.25	-5,917,609.77	-91,204,175.02
前期差错更正															
同一控制下企业合并															
其他															
二、	378,922,506				2,654,433,3	60,531,900.00			76,790,946.03		1,373,406,7		4,423,021,	194,753,53	4,617,775,131.5

2021 年年度报告

本年期初余额	.00				27.15						13.75		592.93	8.60	3
三、本期增减变动金额(减少以“-”号填列)	152,595,386.00			215,668,695.00	-60,004,103.90	2,492,090.00			15,433,968.82		614,412,012.12		935,613,868.04	110,056,821.12	1,045,670,689.16
(一) 综合收益总额											743,522,732.74		743,522,732.74	95,919,769.21	839,442,501.95
(二) 所有者投入和减少资本	1,026,384.00			215,668,695.00	91,564,898.10	2,492,090.00							305,767,887.1	26,063,803.96	331,831,691.06
1. 所有者投入的普通股	576,800.00				21,030,140.00	2,492,090.00							19,114,850.00	26,063,803.96	45,178,653.96
2. 其他权益工具持有者投入资本				220,166,130.08									220,166,130.08		220,166,130.08

2021 年年度报告

3. 股份支付计入所有者权益的金额					38,446,597.50								38,446,597.50		38,446,597.50
4. 其他	449,584.00			-4,497,435.08	32,088,160.60								28,040,309.52		28,040,309.52
(三) 利润分配								15,433,968.82		-129,110,720.62			-113,676,751.8	-11,926,752.05	-125,603,503.85
1. 提取盈余公积								15,433,968.82		-15,433,968.82					
2. 提取一般风险准备															
3. 对所有者(或股东)的分配										-113,676,751.80			-113,676,751.8	-11,926,752.05	-125,603,503.85
4. 其他															
(四) 所有	151,569,002.00				-151,569,002.00										

者权益内部结转														
1. 资本公积转增资本(或股本)	151,569,002.00				-151,569,002.00									
2. 盈余公积转增资本(或股本)														
3. 盈余公积弥补亏损														
4. 设定受益计划变动额结转留存收益														
5. 其他综														

合收益结转留存收益															
6. 其他															
(五) 专项储备															
1. 本期提取															
2. 本期使用															
(六) 其他															
四、本期期末余额	531,517,892.00			215,668,695.00	2,594,429,223.25	63,023,990.00			92,224,914.85		1,987,818,725.87		5,358,635,460.97	304,810,359.72	5,663,445,820.69

公司负责人：高毅 主管会计工作负责人：邓剑琴 会计机构负责人：管长福

母公司所有者权益变动表

2021 年 1—12 月

单位：元 币种：人民币

项目	2021 年度										
	实收资本 (或股本)	其他权益工具			资本公积	减：库存股	其他综合	专项储	盈余公积	未分配利润	所有者权益合计
		优	永	其他							

2021 年年度报告

		先 股	续 债				收益	备			
一、上年年末余额	531,517,892.00			215,668,695.00	2,595,116,876.09	63,023,990.00			92,224,914.85	233,688,885.27	3,605,193,273.21
加：会计政策变更											
前期差错更正											
其他											
二、本年期初余额	531,517,892.00			215,668,695.00	2,595,116,876.09	63,023,990.00			92,224,914.85	233,688,885.27	3,605,193,273.21
三、本期增减变动金额 (减少以“-”号填列)	187,247,448.00			-215,668,695.00	1,394,090,698.46	-35,261,542.00			16,255,210.65	-19,572,028.69	1,397,614,175.42
(一) 综合收益总额										162,552,106.46	162,552,106.46
(二) 所有者投入和减少资本	21,378,523.00			-215,668,695.00	1,559,959,623.46	-35,261,542.00					1,400,930,993.46
1. 所有者投入的普通股	-75,600.00				-1,614,564.00	-35,261,542.00					33,571,378.00
2. 其他权益工具持有者投入资本											
3. 股份支付计入所有者权益的金额					19,273,171.25						19,273,171.25
4. 其他	21,454,123.00			-215,668,695.00	1,542,301,016.21						1,348,086,444.21
(三) 利润分配									16,255,210.65	-182,124,135.15	-165,868,924.50
1. 提取盈余公积									16,255,210.65	-16,255,210.65	
2. 对所有者(或股东)的分配										-165,868,924.50	-165,868,924.50
3. 其他											
(四) 所有者权益内部结转	165,868,925.00				-165,868,925.00						
1. 资本公积转增资本(或股本)	165,868,925.00				-165,868,925.00						

2021 年年度报告

2. 盈余公积转增资本 (或股本)											
3. 盈余公积弥补亏损											
4. 设定受益计划变动额 结转留存收益											
5. 其他综合收益结转留 存收益											
6. 其他											
(五) 专项储备											
1. 本期提取											
2. 本期使用											
(六) 其他											
四、本期期末余额	718,765,340.00				3,989,207,574.55	27,762,448.00			108,480,125.50	214,116,856.58	5,002,807,448.63

项目	2020 年度										
	实收资本 (或 股本)	其他权益工具			资本公积	减: 库存股	其他综 合收益	专项 储备	盈余公积	未分配利润	所有者权益 合计
		优先股	永续债	其他							
一、上年年末余额	378,922,506.00				2,655,120,979.99	60,531,900.00			79,162,545.91	229,804,316.59	3,282,478,448.49
加: 会计政策变更									-2,371,599.88	-21,344,398.93	-23,715,998.81
前期差错更正											
其他											
二、本年期初余额	378,922,506.00				2,655,120,979.99	60,531,900.00			76,790,946.03	208,459,917.66	3,258,762,449.68
三、本期增减变动金额 (减少以“-”号填列)	152,595,386.00			215,668,695.00	-60,004,103.90	2,492,090.00			15,433,968.82	25,228,967.61	346,430,823.53
(一) 综合收益总额										154,339,688.23	154,339,688.23
(二) 所有者投入和减少	1,026,384.00			215,668,695.00	91,564,898.10	2,492,090.00					305,767,887.10

2021 年年度报告

资本											
1. 所有者投入的普通股	576,800.00				21,030,140.00	2,492,090.00					19,114,850.00
2. 其他权益工具持有者投入资本			220,166,130.08								220,166,130.08
3. 股份支付计入所有者权益的金额					38,446,597.50						38,446,597.50
4. 其他	449,584.00		-4,497,435.08		32,088,160.60						28,040,309.52
(三) 利润分配								15,433,968.82	-129,110,720.62		-113,676,751.80
1. 提取盈余公积								15,433,968.82	-15,433,968.82		
2. 对所有者（或股东）的分配									-113,676,751.80		-113,676,751.80
3. 其他											
(四) 所有者权益内部结转	151,569,002.00				-151,569,002.00						
1. 资本公积转增资本（或股本）	151,569,002.00				-151,569,002.00						
2. 盈余公积转增资本（或股本）											
3. 盈余公积弥补亏损											
4. 设定受益计划变动额结转留存收益											
5. 其他综合收益结转留存收益											
6. 其他											
(五) 专项储备											
1. 本期提取											

2021 年年度报告

2. 本期使用											
(六) 其他											
四、本期期末余额	531,517,892.00			215,668,695.00	2,595,116,876.09	63,023,990.00			92,224,914.85	233,688,885.27	3,605,193,273.21

公司负责人：高毅 主管会计工作负责人：邓剑琴 会计机构负责人：管长福

三、公司基本情况

1. 公司概况

适用 不适用

益丰大药房连锁股份有限公司(以下简称公司或本公司)前身系湖南益丰大药房医药连锁有限公司(以下简称益丰有限公司), 益丰有限公司系由湖南益丰医药投资管理有限公司、朱荣共同出资组建, 于 2008 年 6 月 20 日在常德市工商行政管理局登记注册, 总部位于湖南省长沙市。公司现持有统一社会信用代码为 9143070067558223X2 的营业执照, 注册资本 718,765,340.00 元, 股份总数 718,765,340 股(每股面值 1 元)。其中, 有限售条件的流通股份 A 股 1,673,945 股, 无限售条件的流通股份 A 股 717,091,395 股。公司股票已于 2015 年 2 月 17 日在上海证券交易所挂牌交易。

本公司属医药零售行业。主要经营活动为药品、保健品、医疗器械以及与健康相关的日用便利品等的连锁零售。

本财务报表业经公司 2022 年 4 月 28 日第四届董事会第十次会议批准对外报出。

本公司将石家庄新兴药房连锁有限公司(以下简称新兴药房公司)、江苏益丰大药房连锁有限公司(以下简称江苏益丰公司)、上海益丰大药房连锁有限公司(以下简称上海益丰公司)、江西益丰大药房连锁有限公司(以下简称江西益丰公司)、湖南益丰医药有限公司(以下简称湖南益丰医药公司)等 104 家子公司纳入本期合并财务报表范围。

2. 合并财务报表范围

适用 不适用

本公司将石家庄新兴药房连锁有限公司(以下简称新兴药房公司)、江苏益丰大药房连锁有限公司(以下简称江苏益丰公司)、上海益丰大药房连锁有限公司(以下简称上海益丰公司)、江西益丰大药房连锁有限公司(以下简称江西益丰公司)、湖南益丰医药有限公司(以下简称湖南益丰医药公司)等 104 家子公司纳入报告期合并财务报表范围。

四、财务报表的编制基础

1. 编制基础

本公司财务报表以持续经营为编制基础。

2. 持续经营

适用 不适用

本公司不存在导致对报告期末起 12 个月内的持续经营能力产生重大疑虑的事项或情况。

五、重要会计政策及会计估计

具体会计政策和会计估计提示:

适用 不适用

本公司根据实际生产经营特点针对金融工具减值、固定资产折旧、使用权资产折旧、无形资产摊销、收入确认等交易或事项制定了具体会计政策和会计估计。

1. 遵循企业会计准则的声明

本公司所编制的财务报表符合企业会计准则的要求，真实、完整地反映了公司的财务状况、经营成果、股东权益变动和现金流量等有关信息。

2. 会计期间

本公司会计年度自公历 1 月 1 日起至 12 月 31 日止。

3. 营业周期

适用 不适用

公司经营业务的营业周期较短，以 12 个月作为资产和负债的流动性划分标准。

4. 记账本位币

本公司的记账本位币为人民币。

5. 同一控制下和非同一控制下企业合并的会计处理方法

适用 不适用

1. 同一控制下企业合并的会计处理方法

公司在企业合并中取得的资产和负债，按照合并日被合并方在最终控制方合并财务报表中的账面价值计量。公司按照被合并方所有者权益在最终控制方合并财务报表中的账面价值份额与支付的合并对价账面价值或发行股份面值总额的差额，调整资本公积；资本公积不足冲减的，调整留存收益。

2. 非同一控制下企业合并的会计处理方法

公司在购买日对合并成本大于合并中取得的被购买方可辨认净资产公允价值份额的差额，确认为商誉；如果合并成本小于合并中取得的被购买方可辨认净资产公允价值份额，首先对取得的被购买方各项可辨认资产、负债及或有负债的公允价值以及合并成本的计量进行复核，经复核后合并成本仍小于合并中取得的被购买方可辨认净资产公允价值份额的，其差额计入当期损益。

6. 合并财务报表的编制方法

适用 不适用

母公司将其控制的所有子公司纳入合并财务报表的合并范围。合并财务报表以母公司及其子公司的财务报表为基础，根据其他有关资料，由母公司按照《企业会计准则第 33 号——合并财务报表》编制。

7. 合营安排分类及共同经营会计处理方法

适用 不适用

1. 合营安排分为共同经营和合营企业。
2. 当公司为共同经营的合营方时，确认与共同经营中利益份额相关的下列项目：
 - (1) 确认单独所持有的资产，以及按持有份额确认共同持有的资产；
 - (2) 确认单独所承担的负债，以及按持有份额确认共同承担的负债；
 - (3) 确认出售公司享有的共同经营产出份额所产生的收入；
 - (4) 按公司持有份额确认共同经营因出售资产所产生的收入；
 - (5) 确认单独所发生的费用，以及按公司持有份额确认共同经营发生的费用。

8. 现金及现金等价物的确定标准

现金等价物是指企业持有的期限短（一般指从购买日起三个月内到期）、流动性强、易于转换为已知金额现金、价值变动风险很小的投资。

9. 外币业务和外币报表折算

适用 不适用

1. 外币业务折算

外币交易在初始确认时，采用交易发生日的即期汇率折算为人民币金额。资产负债表日，外币货币性项目采用资产负债表日即期汇率折算，因汇率不同而产生的汇兑差额，除与购建符合资本化条件资产有关的外币专门借款本金及利息的汇兑差额外，计入当期损益；以历史成本计量的外币非货币性项目仍采用交易发生日的即期汇率折算，不改变其人民币金额；以公允价值计量的外币非货币性项目，采用公允价值确定日的即期汇率折算，差额计入当期损益或其他综合收益。

2. 外币财务报表折算

资产负债表中的资产和负债项目，采用资产负债表日的即期汇率折算；所有者权益项目除“未分配利润”项目外，其他项目采用交易发生日的即期汇率折算；利润表中的收入和费用项目，采用交易发生日的即期汇率折算。按照上述折算产生的外币财务报表折算差额，计入其他综合收益。

10. 金融工具

适用 不适用

1. 金融资产和金融负债的分类

金融资产在初始确认时划分为以下三类：(1) 以摊余成本计量的金融资产；(2) 以公允价值计量且其变动计入其他综合收益的金融资产；(3) 以公允价值计量且其变动计入当期损益的金融资产。

金融负债在初始确认时划分为以下四类：(1) 以公允价值计量且其变动计入当期损益的金融

负债；(2) 金融资产转移不符合终止确认条件或继续涉入被转移金融资产所形成的金融负债；(3) 不属于上述(1)或(2)的财务担保合同，以及不属于上述(1)并以低于市场利率贷款的贷款承诺；(4) 以摊余成本计量的金融负债。

2. 金融资产和金融负债的确认依据、计量方法和终止确认条件

(1) 金融资产和金融负债的确认依据和初始计量方法

公司成为金融工具合同的一方时，确认一项金融资产或金融负债。初始确认金融资产或金融负债时，按照公允价值计量；对于以公允价值计量且其变动计入当期损益的金融资产和金融负债，相关交易费用直接计入当期损益；对于其他类别的金融资产或金融负债，相关交易费用计入初始确认金额。但是，公司初始确认的应收账款未包含重大融资成分或公司不考虑未超过一年的合同中的融资成分的，按照《企业会计准则第 14 号——收入》所定义的交易价格进行初始计量。

(2) 金融资产的后续计量方法

1) 以摊余成本计量的金融资产

采用实际利率法，按照摊余成本进行后续计量。以摊余成本计量且不属于任何套期关系的一部分的金融资产所产生的利得或损失，在终止确认、重分类、按照实际利率法摊销或确认减值时，计入当期损益。

2) 以公允价值计量且其变动计入其他综合收益的债务工具投资

采用公允价值进行后续计量。采用实际利率法计算的利息、减值损失或利得及汇兑损益计入当期损益，其他利得或损失计入其他综合收益。终止确认时，将之前计入其他综合收益的累计利得或损失从其他综合收益中转出，计入当期损益。

3) 以公允价值计量且其变动计入其他综合收益的权益工具投资

采用公允价值进行后续计量。获得的股利（属于投资成本收回部分的除外）计入当期损益，其他利得或损失计入其他综合收益。终止确认时，将之前计入其他综合收益的累计利得或损失从其他综合收益中转出，计入留存收益。

4) 以公允价值计量且其变动计入当期损益的金融资产

采用公允价值进行后续计量，产生的利得或损失（包括利息和股利收入）计入当期损益，除非该金融资产属于套期关系的一部分。

(3) 金融负债的后续计量方法

1) 以公允价值计量且其变动计入当期损益的金融负债

此类金融负债包括交易性金融负债（含属于金融负债的衍生工具）和指定为以公允价值计量且其变动计入当期损益的金融负债。对于此类金融负债以公允价值进行后续计量。因公司自身信用风险变动引起的指定为以公允价值计量且其变动计入当期损益的金融负债的公允价值变动金额计入其他综合收益，除非该处理会造成或扩大损益中的会计错配。此类金融负债产生的其他利得或损失（包括利息费用、除因公司自身信用风险变动引起的公允价值变动）计入当期损益，除非该金融负债属于套期关系的一部分。终止确认时，将之前计入其他综合收益的累计利得或损失从

其他综合收益中转出，计入留存收益。

2) 金融资产转移不符合终止确认条件或继续涉入被转移金融资产所形成的金融负债

按照《企业会计准则第 23 号——金融资产转移》相关规定进行计量。

3) 不属于上述 1)或 2)的财务担保合同，以及不属于上述 1)并以低于市场利率贷款的贷款承诺

在初始确认后按照下列两项金额之中的较高者进行后续计量：① 按照金融工具的减值规定确定的损失准备金额；② 初始确认金额扣除按照《企业会计准则第 14 号——收入》相关规定所确定的累计摊销额后的余额。

4) 以摊余成本计量的金融负债

采用实际利率法以摊余成本计量。以摊余成本计量且不属于任何套期关系的一部分的金融负债所产生的利得或损失，在终止确认、按照实际利率法摊销时计入当期损益。

(4) 金融资产和金融负债的终止确认

1) 当满足下列条件之一时，终止确认金融资产：

① 收取金融资产现金流量的合同权利已终止；

② 金融资产已转移，且该转移满足《企业会计准则第23号——金融资产转移》关于金融资产终止确认的规定。

2) 当金融负债（或其一部分）的现时义务已经解除时，相应终止确认该金融负债（或该部分金融负债）。

3. 金融资产转移的确认依据和计量方法

公司转移了金融资产所有权上几乎所有的风险和报酬的，终止确认该金融资产，并将转移中产生或保留的权利和义务单独确认为资产或负债；保留了金融资产所有权上几乎所有的风险和报酬的，继续确认所转移的金融资产。公司既没有转移也没有保留金融资产所有权上几乎所有的风险和报酬的，分别下列情况处理：(1) 未保留对该金融资产控制的，终止确认该金融资产，并将转移中产生或保留的权利和义务单独确认为资产或负债；(2) 保留了对该金融资产控制的，按照继续涉入所转移金融资产的程度确认有关金融资产，并相应确认有关负债。

金融资产整体转移满足终止确认条件的，将下列两项金额的差额计入当期损益：(1) 所转移金融资产在终止确认日的账面价值；(2) 因转移金融资产而收到的对价，与原直接计入其他综合收益的公允价值变动累计额中对应终止确认部分的金额（涉及转移的金融资产为以公允价值计量且其变动计入其他综合收益的债务工具投资）之和。转移了金融资产的一部分，且该被转移部分整体满足终止确认条件的，将转移前金融资产整体的账面价值，在终止确认部分和继续确认部分之间，按照转移日各自的相对公允价值进行分摊，并将下列两项金额的差额计入当期损益：(1) 终止确认部分的账面价值；(2) 终止确认部分的对价，与原直接计入其他综合收益的公允价值变动累计额中对应终止确认部分的金额（涉及转移的金融资产为以公允价值计量且其变动计入其他综合收益的债务工具投资）之和。

4. 金融资产和金融负债的公允价值确定方法

公司采用在当前情况下适用并且有足够可利用数据和其他信息支持的估值技术确定相关金融资产和金融负债的公允价值。公司将估值技术使用的输入值分以下层级，并依次使用：

(1) 第一层次输入值是在计量日能够取得的相同资产或负债在活跃市场上未经调整的报价；

(2) 第二层次输入值是除第一层次输入值外相关资产或负债直接或间接可观察的输入值，包括：活跃市场中类似资产或负债的报价；非活跃市场中相同或类似资产或负债的报价；除报价以外的其他可观察输入值，如在正常报价间隔期间可观察的利率和收益率曲线等；市场验证的输入值等；

(3) 第三层次输入值是相关资产或负债的不可观察输入值，包括不能直接观察或无法由可观察市场数据验证的利率、股票波动率、企业合并中承担的弃置义务的未来现金流量、使用自身数据作出的财务预测等。

5. 金融工具减值

(1) 金融工具减值计量和会计处理

公司以预期信用损失为基础，对以摊余成本计量的金融资产、以公允价值计量且其变动计入其他综合收益的债务工具投资、合同资产、租赁应收款、分类为以公允价值计量且其变动计入当期损益的金融负债以外的贷款承诺、不属于以公允价值计量且其变动计入当期损益的金融负债或不属于金融资产转移不符合终止确认条件或继续涉入被转移金融资产所形成的金融负债的财务担保合同进行减值处理并确认损失准备。

预期信用损失，是指以发生违约的风险为权重的金融工具信用损失的加权平均值。信用损失，是指公司按照原实际利率折现的、根据合同应收的所有合同现金流量与预期收取的所有现金流量之间的差额，即全部现金短缺的现值。其中，对于公司购买或源生的已发生信用减值的金融资产，按照该金融资产经信用调整的实际利率折现。

对于购买或源生的已发生信用减值的金融资产，公司在资产负债表日仅将自初始确认后整个存续期内预期信用损失的累计变动确认为损失准备。

对于租赁应收款、由《企业会计准则第14号——收入》规范的交易形成的应收款项及合同资产，公司运用简化计量方法，按照相当于整个存续期内的预期信用损失金额计量损失准备。

除上述计量方法以外的金融资产，公司在每个资产负债表日评估其信用风险自初始确认后是否已经显著增加。如果信用风险自初始确认后已显著增加，公司按照整个存续期内预期信用损失的金额计量损失准备；如果信用风险自初始确认后未显著增加，公司按照该金融工具未来12个月内预期信用损失的金额计量损失准备。

公司利用可获得的合理且有依据的信息，包括前瞻性信息，通过比较金融工具在资产负债表日发生违约的风险与在初始确认日发生违约的风险，以确定金融工具的信用风险自初始确认后是否已显著增加。

于资产负债表日，若公司判断金融工具只具有较低的信用风险，则假定该金融工具的信用风险自初始确认后并未显著增加。

公司以单项金融工具或金融工具组合为基础评估预期信用风险和计量预期信用损失。当以金融工具组合为基础时，公司以共同风险特征为依据，将金融工具划分为不同组合。

公司在每个资产负债表日重新计量预期信用损失，由此形成的损失准备的增加或转回金额，作为减值损失或利得计入当期损益。对于以摊余成本计量的金融资产，损失准备抵减该金融资产在资产负债表中列示的账面价值；对于以公允价值计量且其变动计入其他综合收益的债权投资，公司在其他综合收益中确认其损失准备，不抵减该金融资产的账面价值。

(2) 按组合评估预期信用风险和计量预期信用损失的金融工具

项 目	确定组合的依据	计量预期信用损失的方法
其他应收款——应收押金保证金组合	用于正常经营各类押金、保证金和除门店收银备用金以外的备用金	参考历史信用损失经验，结合当前状况以及对未来经济状况的预测，通过违约风险敞口和整个存续期预期信用损失率，计算预期信用损失
其他应收款——应收医保款项组合	账龄在12个月以内的医保预留金	
其他应收款——应收门店收银备用金组合	门店收银备用金	
其他应收款——应收合并范围内关联往来组合	本公司合并范围内关联往来	
其他应收款——账龄组合	除备用金、押金保证金、医保预留金及合并范围内关联往来以外的全部其他应收款	参考历史信用损失经验，结合当前状况以及对未来经济状况的预测，编制应收账款账龄与整个存续期预期信用损失率对照表，计算预期信用损失

(3) 按组合计量预期信用损失的应收款项

1) 具体组合及计量预期信用损失的方法

项 目	确定组合的依据	计量预期信用损失的方法
应收银行承兑汇票	票据类型	参考历史信用损失经验，结合当前状况以及对未来经济状况的预测，通过违约风险敞口和整个存续期预期信用损失率，计算预期信用损失
应收商业承兑汇票		
应收账款——医保款项组合	账龄在12个月以内的医保款	
应收账款——合并范围内关联往来组合	本公司合并范围内关联往来	
应收账款——账龄组合	账 龄	参考历史信用损失经验，结合当前状况以及对未来经济状况的预测，编制应收账款账龄与整个存续期预期信用损失率对照表，计算预期信用损失

2) 应收账款——账龄组合的账龄与整个存续期预期信用损失率对照表

账 龄	应收账款 预期信用损失率(%)

1 年以内 (含, 下同)	5
1-2 年	10
2-3 年	20
3-4 年	30
4-5 年	50
5 年以上	100

6. 金融资产和金融负债的抵销

金融资产和金融负债在资产负债表内分别列示, 不相互抵销。但同时满足下列条件的, 公司以相互抵销后的净额在资产负债表内列示: (1) 公司具有抵销已确认金额的法定权利, 且该种法定权利是当前可执行的; (2) 公司计划以净额结算, 或同时变现该金融资产和清偿该金融负债。

不满足终止确认条件的金融资产转移, 公司不对已转移的金融资产和相关负债进行抵销。

11. 应收票据

应收票据的预期信用损失的确定方法及会计处理方法

适用 不适用

详见本报告第十一节财务报告第 10 点金融工具-金融工具减值。

12. 应收账款

应收账款的预期信用损失的确定方法及会计处理方法

适用 不适用

详见本报告第十一节财务报告第 10 点金融工具-金融工具减值。

13. 应收款项融资

适用 不适用

详见本报告第十一节财务报告第 10 点金融工具-金融工具减值。

14. 其他应收款

其他应收款预期信用损失的确定方法及会计处理方法

适用 不适用

详见本报告第十一节财务报告第 10 点金融工具-金融工具减值。

15. 存货

适用 不适用

1. 存货的分类

存货包括在日常活动中持有以备出售的产成品或商品、处在生产过程中的在产品、在生产过程或提供劳务过程中耗用的材料和物料等。

2. 发出存货的计价方法

发出存货采用移动加权平均法。

3. 存货可变现净值的确定依据

资产负债表日，存货采用成本与可变现净值孰低计量，按照单个存货成本高于可变现净值的差额计提存货跌价准备。直接用于出售的存货，在正常生产经营过程中以该存货的估计售价减去估计的销售费用和相关税费后的金额确定其可变现净值；需要经过加工的存货，在正常生产经营过程中以所生产的产成品的估计售价减去至完工时估计将要发生的成本、估计的销售费用和相关税费后的金额确定其可变现净值；资产负债表日，同一项存货中一部分有合同价格约定、其他部分不存在合同价格的，分别确定其可变现净值，并与其对应的成本进行比较，分别确定存货跌价准备的计提或转回的金额。

4. 存货的盘存制度

存货的盘存制度为永续盘存制。

5. 低值易耗品和包装物的摊销方法

按照一次转销法进行摊销。

16. 合同资产

(1). 合同资产的确认方法及标准

适用 不适用

公司根据履行履约义务与客户付款之间的关系在资产负债表中列示合同资产或合同负债。公司将同一合同下的合同资产和合同负债相互抵销后以净额列示。

公司将拥有的、无条件(即，仅取决于时间流逝)向客户收取对价的权利作为应收款项列示，将已向客户转让商品而有权收取对价的权利(该权利取决于时间流逝之外的其他因素)作为合同资产列示。

(2). 合同资产预期信用损失的确定方法及会计处理方法

适用 不适用

17. 持有待售资产

适用 不适用

1. 持有待售的非流动资产或处置组的分类

公司将同时满足下列条件的非流动资产或处置组划分为持有待售类别：(1) 根据类似交易中出售此类资产或处置组的惯例，在当前状况下即可立即出售；(2) 出售极可能发生，即公司已经就出售计划作出决议且获得确定的购买承诺，预计出售将在一年内完成。

公司专为转售而取得的非流动资产或处置组，在取得日满足“预计出售将在一年内完成”的条件，且短期（通常为3个月）内很可能满足持有待售类别的其他划分条件的，在取得日将其划分为持有待售类别。

因公司无法控制的下列原因之一，导致非关联方之间的交易未能在一年内完成，且公司仍然承诺出售非流动资产或处置组的，继续将非流动资产或处置组划分为持有待售类别：(1) 买方或其他方意外设定导致出售延期的条件，公司针对这些条件已经及时采取行动，且预计能够自设定导致出售延期的条件起一年内顺利化解延期因素；(2) 因发生罕见情况，导致持有待售的非流动资产或处置组未能在一年内完成出售，公司在最初一年内已经针对这些新情况采取必要措施且重新满足了持有待售类别的划分条件。

因发生罕见情况，导致持有待售的非流动资产或处置组未能在一年内完成出售，公司在最初一年内已经针对这些新情况采取必要措施且重新满足了持有待售类别的划分条件。

2. 持有待售的非流动资产或处置组的计量

(1) 初始计量和后续计量

初始计量和在资产负债表日重新计量持有待售的非流动资产或处置组时，其账面价值高于公允价值减去出售费用后的净额的，将账面价值减记至公允价值减去出售费用后的净额，减记的金额确认为资产减值损失，计入当期损益，同时计提持有待售资产减值准备。

对于取得日划分为持有待售类别的非流动资产或处置组，在初始计量时比较假定其不划分为持有待售类别情况下的初始计量金额和公允价值减去出售费用后的净额，以两者孰低计量。除企业合并中取得的非流动资产或处置组外，由非流动资产或处置组以公允价值减去出售费用后的净额作为初始计量金额而产生的差额，计入当期损益。

对于持有待售的处置组确认的资产减值损失金额，先抵减处置组中商誉的账面价值，再根据处置组中的各项非流动资产账面价值所占比重，按比例抵减其账面价值。

持有待售的非流动资产或处置组中的非流动资产不计提折旧或摊销，持有待售的处置组中负债的利息和其他费用继续予以确认。

(2) 资产减值损失转回的会计处理

后续资产负债表日持有待售的非流动资产公允价值减去出售费用后的净额增加的，以前减记的金额予以恢复，并在划分为持有待售类别后确认的资产减值损失金额内转回，转回金额计入当期损益。划分为持有待售类别前确认的资产减值损失不转回。

后续资产负债表日持有待售的处置组公允价值减去出售费用后的净额增加的，以前减记的金额予以恢复，并在划分为持有待售类别后非流动资产确认的资产减值损失金额内转回，转回金额计入当期损益。已抵减的商誉账面价值，以及非流动资产在划分为持有待售类别前确认的资产减值损失不转回。

持有待售的处置组确认的资产减值损失后续转回金额，根据处置组中除商誉外各项非流动资产账面价值所占比重，按比例增加其账面价值。

(3) 不再继续划分为持有待售类别以及终止确认的会计处理

非流动资产或处置组因不再满足持有待售类别的划分条件而不再继续划分为持有待售类别或非流动资产从持有待售的处置组中移除时，按照以下两者孰低计量：1) 划分为持有待售类别前的账面价值，按照假定不划分为持有待售类别情况下本应确认的折旧、摊销或减值等进行调整后的金额；2) 可收回金额。

终止确认持有待售的非流动资产或处置组时，将尚未确认的利得或损失计入当期损益。

18. 债权投资**(1). 债权投资预期信用损失的确定方法及会计处理方法**

适用 不适用

19. 其他债权投资**(1). 其他债权投资预期信用损失的确定方法及会计处理方法**

适用 不适用

20. 长期应收款**(1). 长期应收款预期信用损失的确定方法及会计处理方法**

适用 不适用

21. 长期股权投资

适用 不适用

1. 共同控制、重大影响的判断

按照相关约定对某项安排存在共有的控制，并且该安排的相关活动必须经过分享控制权的参与方一致同意后才能决策，认定为共同控制。对被投资单位的财务和经营政策有参与决策的权力，但并不能够控制或者与其他方一起共同控制这些政策的制定，认定为重大影响。

2. 投资成本的确定

(1) 同一控制下的企业合并形成的，合并方以支付现金、转让非现金资产、承担债务或发行权益性证券作为合并对价的，在合并日按照取得被合并方所有者权益在最终控制方合并财务报表中的账面价值的份额作为其初始投资成本。长期股权投资初始投资成本与支付的合并对价的账面价值或发行股份的面值总额之间的差额调整资本公积；资本公积不足冲减的，调整留存收益。

公司通过多次交易分步实现同一控制下企业合并形成的长期股权投资，判断是否属于“一揽子交易”。属于“一揽子交易”的，把各项交易作为一项取得控制权的交易进行会计处理。不属于“一揽子交易”的，在合并日，根据合并后应享有被合并方净资产在最终控制方合并财务报表中的账面价值的份额确定初始投资成本。合并日长期股权投资的初始投资成本，与达到合并前的长期股权投资账面价值加上合并日进一步取得股份新支付对价的账面价值之和的差额，调整资本公积；资本公积不足冲减的，调整留存收益。

(2) 非同一控制下的企业合并形成的,在购买日按照支付的合并对价的公允价值作为其初始投资成本。

公司通过多次交易分步实现非同一控制下企业合并形成的长期股权投资,区分个别财务报表和合并财务报表进行相关会计处理:

1) 在个别财务报表中,按照原持有的股权投资的账面价值加上新增投资成本之和,作为改按成本法核算的初始投资成本。

2) 在合并财务报表中,判断是否属于“一揽子交易”。属于“一揽子交易”的,把各项交易作为一项取得控制权的交易进行会计处理。不属于“一揽子交易”的,对于购买日之前持有的被购买方的股权,按照该股权在购买日的公允价值进行重新计量,公允价值与其账面价值的差额计入当期投资收益;购买日之前持有的被购买方的股权涉及权益法核算下的其他综合收益等的,与其相关的其他综合收益等转为购买日所属当期收益。但由于被投资方重新计量设定受益计划净负债或净资产变动而产生的其他综合收益除外。

(3) 除企业合并形成以外的:以支付现金取得的,按照实际支付的购买价款作为其初始投资成本;以发行权益性证券取得的,按照发行权益性证券的公允价值作为其初始投资成本;以债务重组方式取得的,按《企业会计准则第 12 号——债务重组》确定其初始投资成本;以非货币性资产交换取得的,按《企业会计准则第 7 号——非货币性资产交换》确定其初始投资成本。

3. 后续计量及损益确认方法

对被投资单位实施控制的长期股权投资采用成本法核算;对联营企业和合营企业的长期股权投资,采用权益法核算。

4. 通过多次交易分步处置对子公司投资至丧失控制权的处理方法

(1) 个别财务报表

对处置的股权,其账面价值与实际取得价款之间的差额,计入当期损益。对于剩余股权,对被投资单位仍具有重大影响或者与其他方一起实施共同控制的,转为权益法核算;不能再对被投资单位实施控制、共同控制或重大影响的,按照《企业会计准则第 22 号——金融工具确认和计量》的相关规定进行核算。

(2) 合并财务报表

1) 通过多次交易分步处置对子公司投资至丧失控制权,且不属于“一揽子交易”的

在丧失控制权之前,处置价款与处置长期股权投资相对应享有子公司自购买日或合并日开始持续计算的净资产份额之间的差额,调整资本公积(资本溢价),资本溢价不足冲减的,冲减留存收益。

丧失对原子公司控制权时,对于剩余股权,按照其在丧失控制权日的公允价值进行重新计量。处置股权取得的对价与剩余股权公允价值之和,减去按原持股比例计算应享有原有子公司自购买日或合并日开始持续计算的净资产的份额之间的差额,计入丧失控制权当期的投资收益,同时冲减商誉。与原有子公司股权投资相关的其他综合收益等,应当在丧失控制权时转为当期投资收益。

2) 通过多次交易分步处置对子公司投资至丧失控制权，且属于“一揽子交易”的，将各项交易作为一项处置子公司并丧失控制权的交易进行会计处理。但是，在丧失控制权之前每一次处置价款与处置投资对应的享有该子公司净资产份额的差额，在合并财务报表中确认为其他综合收益，在丧失控制权时一并转入丧失控制权当期的损益。

22. 投资性房地产

(1). 如果采用成本计量模式的：

折旧或摊销方法

1. 投资性房地产包括已出租的土地使用权、持有并准备增值后转让的土地使用权和已出租的建筑物。

2. 投资性房地产按照成本进行初始计量，采用成本模式进行后续计量，并采用与固定资产和无形资产相同的方法计提折旧或进行摊销。

23. 固定资产

(1). 确认条件

适用 不适用

固定资产是指为生产商品、提供劳务、出租或经营管理而持有的，使用年限超过一个会计年度的有形资产。固定资产在同时满足经济利益很可能流入、成本能够可靠计量时予以确认。

(2). 折旧方法

适用 不适用

类别	折旧方法	折旧年限（年）	残值率	年折旧率
房屋及建筑物	年限平均法	20-30	5	3.17-4.75
机器设备	年限平均法	10	5	9.50
办公设备	年限平均法	5	5	19.00
电子设备	年限平均法	3	5	31.67
运输工具	年限平均法	10	5	9.50

(3). 融资租入固定资产的认定依据、计价和折旧方法

适用 不适用

符合下列一项或数项标准的，认定为融资租赁：(1) 在租赁期届满时，租赁资产的所有权转移给承租人；(2) 承租人有购买租赁资产的选择权，所订立的购买价款预计将远低于行使选择权时租赁资产的公允价值，因而在租赁开始日就可以合理确定承租人将会行使这种选择权；(3) 即使资产的所有权不转移，但租赁期占租赁资产使用寿命的大部分 [通常占租赁资产使用寿命的75%以上 (含 75%)]；(4) 承租人在租赁开始日的最低租赁付款额现值，几乎相当于租赁开始日租赁资产公允价值 [90%以上 (含 90%)]；出租人在租赁开始日的最低租赁收款额现值，几乎

相当于租赁开始日租赁资产公允价值 [90%以上 (含 90%)]；(5) 租赁资产性质特殊，如果不作较大改造，只有承租人才能使用。

融资租入的固定资产，按租赁开始日租赁资产的公允价值与最低租赁付款额的现值中较低者入账，按自有固定资产的折旧政策计提折旧。

24. 在建工程

适用 不适用

1. 在建工程同时满足经济利益很可能流入、成本能够可靠计量则予以确认。在建工程按建造该项资产达到预定可使用状态前所发生的实际成本计量。

2. 在建工程达到预定可使用状态时，按工程实际成本转入固定资产。已达到预定可使用状态但尚未办理竣工决算的，先按估计价值转入固定资产，待办理竣工决算后再按实际成本调整原暂估价值，但不再调整原已计提的折旧。

25. 借款费用

适用 不适用

1. 借款费用资本化的确认原则

公司发生的借款费用，可直接归属于符合资本化条件的资产的购建或者生产的，予以资本化，计入相关资产成本；其他借款费用，在发生时确认为费用，计入当期损益。

2. 借款费用资本化期间

(1) 当借款费用同时满足下列条件时，开始资本化：1) 资产支出已经发生；2) 借款费用已经发生；3) 为使资产达到预定可使用或可销售状态所必要的购建或者生产活动已经开始。

(2) 若符合资本化条件的资产在购建或者生产过程中发生非正常中断，并且中断时间连续超过 3 个月，暂停借款费用的资本化；中断期间发生的借款费用确认为当期费用，直至资产的购建或者生产活动重新开始。

(3) 当所购建或者生产符合资本化条件的资产达到预定可使用或可销售状态时，借款费用停止资本化。

3. 借款费用资本化率以及资本化金额

为购建或者生产符合资本化条件的资产而借入专门借款的，以专门借款当期实际发生的利息费用（包括按照实际利率法确定的折价或溢价的摊销），减去将尚未动用的借款资金存入银行取得的利息收入或进行暂时性投资取得的投资收益后的金额，确定应予资本化的利息金额；为购建或者生产符合资本化条件的资产占用了一般借款的，根据累计资产支出超过专门借款的资产支出加权平均数乘以占用一般借款的资本化率，计算确定一般借款应予资本化的利息金额。

26. 生物资产

□适用 √不适用

27. 油气资产

□适用 √不适用

28. 使用权资产

√适用 □不适用

使用权资产按照成本进行初始计量，该成本包括：1) 租赁负债的初始计量金额；2) 在租赁期开始日或之前支付的租赁付款额，存在租赁激励的，扣除已享受的租赁激励相关金额；3) 承租人发生的初始直接费用；4) 承租人为拆卸及移除租赁资产、复原租赁资产所在场地或将租赁资产恢复至租赁条款约定状态预计将发生的成本。

公司按照直线法对使用权资产计提折旧。能够合理确定租赁期届满时取得租赁资产所有权的，公司在租赁资产剩余使用寿命内计提折旧。无法合理确定租赁期届满时能够取得租赁资产所有权的，公司在租赁期与租赁资产剩余使用寿命两者孰短的期间内计提折旧。

29. 无形资产**(1). 计价方法、使用寿命、减值测试**

√适用 □不适用

1. 无形资产包括土地使用权、软件、商标及药品经营许可资质等，按成本进行初始计量。

2. 使用寿命有限的无形资产，在使用寿命内按照与该项无形资产有关的经济利益的预期实现方式系统合理地摊销，无法可靠确定预期实现方式的，采用直线法摊销。具体年限如下：

项 目	摊销年限(年)
土地使用权	40-50
软 件	5-10
商 标	5-10
药品经营许可资质	10

(2). 内部研究开发支出会计政策

√适用 □不适用

内部研究开发项目研究阶段的支出，于发生时计入当期损益。内部研究开发项目开发阶段的支出，同时满足下列条件的，确认为无形资产：(1) 完成该无形资产以使其能够使用或出售在技术上具有可行性；(2) 具有完成该无形资产并使用或出售的意图；(3) 无形资产产生经济利益的方式，包括能够证明运用该无形资产生产的产品存在市场或无形资产自身存在市场，无形资产将在内部使用的，能证明其有用性；(4) 有足够的技术、财务资源和其他资源支持，以完成该无形资

产的开发，并有能力使用或出售该无形资产；(5) 归属于该无形资产开发阶段的支出能够可靠地计量。

30. 长期资产减值

适用 不适用

对长期股权投资、采用成本模式计量的投资性房地产、固定资产、在建工程、使用权资产、使用寿命有限的无形资产等长期资产，在资产负债表日有迹象表明发生减值的，估计其可收回金额。对因企业合并所形成的商誉和使用寿命不确定的无形资产，无论是否存在减值迹象，每年都进行减值测试。商誉结合与其相关的资产组或者资产组组合进行减值测试。

若上述长期资产的可收回金额低于其账面价值的，按其差额确认资产减值准备并计入当期损益。

31. 长期待摊费用

适用 不适用

长期待摊费用核算已经支出，摊销期限在 1 年以上（不含 1 年）的各项费用。长期待摊费用按实际发生额入账，在受益期或规定的期限内分期平均摊销。如果长期待摊的费用项目不能使以后会计期间受益则将尚未摊销的该项目的摊余价值全部转入当期损益。

32. 合同负债

(1). 合同负债的确认方法

适用 不适用

公司将已收或应收客户对价而应向客户转让商品的义务作为合同负债列示。

33. 职工薪酬

(1). 短期薪酬的会计处理方法

适用 不适用

1. 职工薪酬包括短期薪酬、离职后福利、辞退福利和其他长期职工福利。

2. 短期薪酬的会计处理方法

在职工为公司提供服务的会计期间，将实际发生的短期薪酬确认为负债，并计入当期损益或相关资产成本。

(2). 离职后福利的会计处理方法

适用 不适用

离职后福利分为设定提存计划和设定受益计划。

(1) 在职工为公司提供服务的会计期间，根据设定提存计划计算的应缴存金额确认为负债，并计入当期损益或相关资产成本。

(2) 对设定受益计划的会计处理通常包括下列步骤:

1) 根据预期累计福利单位法, 采用无偏且相互一致的精算假设对有关人口统计变量和财务变量等作出估计, 计量设定受益计划所产生的义务, 并确定相关义务的所属期间。同时, 对设定受益计划所产生的义务予以折现, 以确定设定受益计划义务的现值和当期服务成本;

2) 设定受益计划存在资产的, 将设定受益计划义务现值减去设定受益计划资产公允价值所形成的赤字或盈余确认为一项设定受益计划净负债或净资产。设定受益计划存在盈余的, 以设定受益计划的盈余和资产上限两项的孰低者计量设定受益计划净资产;

3) 期末, 将设定受益计划产生的职工薪酬成本确认为服务成本、设定受益计划净负债或净资产的利息净额以及重新计量设定受益计划净负债或净资产所产生的变动等三部分, 其中服务成本和设定受益计划净负债或净资产的利息净额计入当期损益或相关资产成本, 重新计量设定受益计划净负债或净资产所产生的变动计入其他综合收益, 并且在后续会计期间不允许转回至损益, 但可以在权益范围内转移这些在其他综合收益确认的金额。

(3). 辞退福利的会计处理方法

适用 不适用

向职工提供的辞退福利, 在下列两者孰早日确认辞退福利产生的职工薪酬负债, 并计入当期损益: (1) 公司不能单方面撤回因解除劳动关系计划或裁减建议所提供的辞退福利时; (2) 公司确认与涉及支付辞退福利的重组相关的成本或费用时。

(4). 其他长期职工福利的会计处理方法

适用 不适用

向职工提供的其他长期福利, 符合设定提存计划条件的, 按照设定提存计划的有关规定进行会计处理; 除此之外的其他长期福利, 按照设定受益计划的有关规定进行会计处理, 为简化相关会计处理, 将其产生的职工薪酬成本确认为服务成本、其他长期职工福利净负债或净资产的利息净额以及重新计量其他长期职工福利净负债或净资产所产生的变动等组成项目的总净额计入当期损益或相关资产成本。

34. 租赁负债

适用 不适用

35. 预计负债

适用 不适用

1. 因对外提供担保、诉讼事项、产品质量保证、亏损合同等或有事项形成的义务成为公司承担的现时义务，履行该义务很可能导致经济利益流出公司，且该义务的金额能够可靠的计量时，公司将该项义务确认为预计负债。

2. 公司按照履行相关现时义务所需支出的最佳估计数对预计负债进行初始计量，并在资产负债表日对预计负债的账面价值进行复核。

36. 股份支付

适用 不适用

1. 股份支付的种类

包括以权益结算的股份支付和以现金结算的股份支付。

2. 实施、修改、终止股份支付计划的相关会计处理

(1) 以权益结算的股份支付

授予后立即可行权的换取职工服务的以权益结算的股份支付，在授予日按照权益工具的公允价值计入相关成本或费用，相应调整资本公积。完成等待期内的服务或达到规定业绩条件才可行权的换取职工服务的以权益结算的股份支付，在等待期内的每个资产负债表日，以对可行权权益工具数量的最佳估计为基础，按权益工具授予日的公允价值，将当期取得的服务计入相关成本或费用，相应调整资本公积。

换取其他方服务的权益结算的股份支付，如果其他方服务的公允价值能够可靠计量的，按照其他方服务在取得日的公允价值计量；如果其他方服务的公允价值不能可靠计量，但权益工具的公允价值能够可靠计量的，按照权益工具在服务取得日的公允价值计量，计入相关成本或费用，相应增加所有者权益。

(2) 以现金结算的股份支付

授予后立即可行权的换取职工服务的以现金结算的股份支付，在授予日按公司承担负债的公允价值计入相关成本或费用，相应增加负债。完成等待期内的服务或达到规定业绩条件才可行权的换取职工服务的以现金结算的股份支付，在等待期内的每个资产负债表日，以对可行权情况的最佳估计为基础，按公司承担负债的公允价值，将当期取得的服务计入相关成本或费用和相应的负债。

(3) 修改、终止股份支付计划

如果修改增加了所授予的权益工具的公允价值，公司按照权益工具公允价值的增加相应地确认取得服务的增加；如果修改增加了所授予的权益工具的数量，公司将增加的权益工具的公允价值相应地确认为取得服务的增加；如果公司按照有利于职工的方式修改可行权条件，公司在处理可行权条件时，考虑修改后的可行权条件。

如果修改减少了授予的权益工具的公允价值，公司继续以权益工具在授予日的公允价值为基础，确认取得服务的金额，而不考虑权益工具公允价值的减少；如果修改减少了授予的权益工具

的数量，公司将减少部分作为已授予的权益工具的取消来进行处理；如果以不利于职工的方式修改了可行权条件，在处理可行权条件时，不考虑修改后的可行权条件。

如果公司在等待期内取消了所授予的权益工具或结算了所授予的权益工具（因未满足可行权条件而被取消的除外），则将取消或结算作为加速可行权处理，立即确认原本在剩余等待期内确认的金额。

37. 优先股、永续债等其他金融工具

适用 不适用

根据金融工具相关准则、《金融负债与权益工具的区分及相关会计处理规定》（财会〔2014〕13号），对发行的可转换公司债券等金融工具，公司依据所发行金融工具的合同条款及其所反映的经济实质而非仅以法律形式，结合金融资产、金融负债和权益工具的定义，在初始确认时将该等金融工具或其组成部分分类为金融资产、金融负债或权益工具。

在资产负债表日，对于归类为权益工具的金融工具，其利息支出或股利分配作为公司的利润分配，其回购、注销等作为权益的变动处理；对于归类为金融负债的金融工具，其利息支出或股利分配按照借款费用进行处理，其回购或赎回产生的利得或损失等计入当期损益。

38. 收入

(1). 收入确认和计量所采用的会计政策

适用 不适用

1. 收入确认原则

于合同开始日，公司对合同进行评估，识别合同所包含的各单项履约义务，并确定各单项履约义务是在某一时段内履行，还是在某一时点履行。

满足下列条件之一时，属于在某一时段内履行履约义务，否则，属于在某一时点履行履约义务：(1) 客户在公司履约的同时即取得并消耗公司履约所带来的经济利益；(2) 客户能够控制公司履约过程中在建商品；(3) 公司履约过程中所产出的商品具有不可替代用途，且公司在整个合同期间内有权就累计至今已完成的履约部分收取款项。

对于在某一时段内履行的履约义务，公司在该段时间内按照履约进度确认收入。履约进度不能合理确定时，已经发生的成本预计能够得到补偿的，按照已经发生的成本金额确认收入，直到履约进度能够合理确定为止。对于在某一时点履行的履约义务，在客户取得相关商品或服务控制权时点确认收入。在判断客户是否已取得商品控制权时，公司考虑下列迹象：(1) 公司就该商品享有现时收款权利，即客户就该商品负有现时付款义务；(2) 公司已将该商品的法定所有权转移给客户，即客户已拥有该商品的法定所有权；(3) 公司已将该商品实物转移给客户，即客户已实物占有该商品；(4) 公司已将该商品所有权上的主要风险和报酬转移给客户，即客户已取得该商

品所有权上的主要风险和报酬；(5) 客户已接受该商品；(6) 其他表明客户已取得商品控制权的迹象。

2. 收入计量原则

(1) 公司按照分摊至各单项履约义务的交易价格计量收入。交易价格是公司因向客户转让商品或服务而预期有权收取的对价金额, 不包括代第三方收取的款项以及预期将退还给客户的款项。

(2) 合同中存在可变对价的, 公司按照期望值或最可能发生金额确定可变对价的最佳估计数, 但包含可变对价的交易价格, 不超过在相关不确定性消除时累计已确认收入极可能不会发生重大转回的金额。

(3) 合同中存在重大融资成分的, 公司按照假定客户在取得商品或服务控制权时即以现金支付的应付金额确定交易价格。该交易价格与合同对价之间的差额, 在合同期间内采用实际利率法摊销。合同开始日, 公司预计客户取得商品或服务控制权与客户支付价款间隔不超过一年的, 不考虑合同中存在的重大融资成分。

(4) 合同中包含两项或多项履约义务的, 公司于合同开始日, 按照各单项履约义务所承诺商品的单独售价的相对比例, 将交易价格分摊至各单项履约义务。

3. 收入确认的具体方法

(1) 零售业务

公司医药零售业务属于在某一时点履行的履约义务, 公司通过所属的各零售门店进行现款销售(含银行卡)或医保刷卡销售, 以将商品销售给零售客户, 并收取价款或取得银行刷卡回执单、医保刷卡回执单时确认销售收入的实现。

(2) 批发业务

公司医药批发业务属于在某一时点履行的履约义务, 批发业务对象主要为医药商业公司, 公司在与购买方签订购销合同后, 根据购买方提出的采购需求, 将商品发送给购买方, 一般在收到经购买方签收的发货单, 确认药品所有权上的主要风险和报酬转移, 确认销售收入的实现。

(3) 提供促销服务

公司提供促销服务业务属于在某一时段内履行的履约义务, 公司提供促销服务的收入确认方法为: 公司在提供促销服务且收到款项或基本确定款项能够收到的情况下确认收入。

(2). 同类业务采用不同经营模式导致收入确认会计政策存在差异的情况

适用 不适用

39. 合同成本

适用 不适用

与合同成本有关的资产包括合同取得成本和合同履约成本。

公司为取得合同发生的增量成本预期能够收回的，作为合同取得成本确认为一项资产。如果合同取得成本的摊销期限不超过一年，在发生时直接计入当期损益。

公司为履行合同发生的成本，不适用存货、固定资产或无形资产等相关准则的规范范围且同时满足下列条件的，作为合同履约成本确认为一项资产：

1. 该成本与一份当前或预期取得的合同直接相关，包括直接人工、直接材料、制造费用（或类似费用）、明确由客户承担的成本以及仅因该合同而发生的其他成本；
2. 该成本增加了公司未来用于履行履约义务的资源；
3. 该成本预期能够收回。

公司对于与合同成本有关的资产采用与该资产相关的商品或服务收入确认相同的基础进行摊销，计入当期损益。

如果与合同成本有关的资产的账面价值高于因转让与该资产相关的商品或服务预期能够取得的剩余对价减去估计将要发生的成本，公司对超出部分计提减值准备，并确认为资产减值损失。以前期间减值的因素之后发生变化，使得转让该资产相关的商品或服务预期能够取得的剩余对价减去估计将要发生的成本高于该资产账面价值的，转回原已计提的资产减值准备，并计入当期损益，但转回后的资产账面价值不超过假定不计提减值准备情况下该资产在转回日的账面价值。

40. 政府补助

√适用 □不适用

1. 政府补助在同时满足下列条件时予以确认：(1) 公司能够满足政府补助所附的条件；(2) 公司能够收到政府补助。政府补助为货币性资产的，按照收到或应收的金额计量。政府补助为非货币性资产的，按照公允价值计量；公允价值不能可靠取得的，按照名义金额计量。

2. 与资产相关的政府补助判断依据及会计处理方法

政府文件规定用于购建或以其他方式形成长期资产的政府补助划分为与资产相关的政府补助。政府文件不明确的，以取得该补助必须具备的基本条件为基础进行判断，以购建或以其他方式形成长期资产为基本条件的作为与资产相关的政府补助。与资产相关的政府补助，冲减相关资产的账面价值或确认为递延收益。与资产相关的政府补助确认为递延收益的，在相关资产使用寿命内按照合理、系统的方法分期计入损益。按照名义金额计量的政府补助，直接计入当期损益。相关资产在使用寿命结束前被出售、转让、报废或发生毁损的，将尚未分配的相关递延收益余额转入资产处置当期的损益。

3. 与收益相关的政府补助判断依据及会计处理方法

除与资产相关的政府补助之外的政府补助划分为与收益相关的政府补助。对于同时包含与资产相关部分和与收益相关部分的政府补助，难以区分与资产相关或与收益相关的，整体归类为与收益相关的政府补助。与收益相关的政府补助，用于补偿以后期间的相关成本费用或损失的，确

认为递延收益，在确认相关成本费用或损失的期间，计入当期损益或冲减相关成本；用于补偿已发生的相关成本费用或损失的，直接计入当期损益或冲减相关成本。

4. 与公司日常经营活动相关的政府补助，按照经济业务实质，计入其他收益或冲减相关成本费用。与公司日常活动无关的政府补助，计入营业外收支。

5. 政策性优惠贷款贴息的会计处理方法

(1) 财政将贴息资金拨付给贷款银行，由贷款银行以政策性优惠利率向公司提供贷款的，以实际收到的借款金额作为借款的入账价值，按照借款本金和该政策性优惠利率计算相关借款费用。

(2) 财政将贴息资金直接拨付给公司的，将对应的贴息冲减相关借款费用。

41. 递延所得税资产/递延所得税负债

适用 不适用

1. 根据资产、负债的账面价值与其计税基础之间的差额（未作为资产和负债确认的项目按照税法规定可以确定其计税基础的，该计税基础与其账面数之间的差额），按照预期收回该资产或清偿该负债期间的适用税率计算确认递延所得税资产或递延所得税负债。

2. 确认递延所得税资产以很可能取得用来抵扣可抵扣暂时性差异的应纳税所得额为限。资产负债表日，有确凿证据表明未来期间很可能获得足够的应纳税所得额用来抵扣可抵扣暂时性差异的，确认以前会计期间未确认的递延所得税资产。

3. 资产负债表日，对递延所得税资产的账面价值进行复核，如果未来期间很可能无法获得足够的应纳税所得额用以抵扣递延所得税资产的利益，则减记递延所得税资产的账面价值。在很可能获得足够的应纳税所得额时，转回减记的金额。

4. 公司当期所得税和递延所得税作为所得税费用或收益计入当期损益，但不包括下列情况产生的所得税：(1) 企业合并；(2) 直接在所有者权益中确认的交易或者事项。

42. 租赁

(1). 经营租赁的会计处理方法

适用 不适用

公司为承租人时，在租赁期内各个期间按照直线法将租金计入相关资产成本或确认为当期损益，发生的初始直接费用，直接计入当期损益。或有租金在实际发生时计入当期损益。

公司为出租人时，在租赁期内各个期间按照直线法将租金确认为当期损益，发生的初始直接费用，除金额较大的予以资本化并分期计入损益外，均直接计入当期损益。或有租金在实际发生时计入当期损益。

(2). 融资租赁的会计处理方法

√适用 □不适用

公司为承租人时，在租赁期开始日，公司以租赁开始日租赁资产公允价值与最低租赁付款额现值中两者较低者作为租入资产的入账价值，将最低租赁付款额作为长期应付款的入账价值，其差额为未确认融资费用，发生的初始直接费用，计入租赁资产价值。在租赁期各个期间，采用实际利率法计算确认当期的融资费用。

公司为出租人时，在租赁期开始日，公司以租赁开始日最低租赁收款额与初始直接费用之和作为应收融资租赁款的入账价值，同时记录未担保余值；将最低租赁收款额、初始直接费用及未担保余值之和与其现值之和的差额确认为未实现融资收益。在租赁期各个期间，采用实际利率法计算确认当期的融资收入。

(3). 新租赁准则下租赁的确定方法及会计处理方法

√适用 □不适用

1. 公司作为承租人

在租赁期开始日，公司将租赁期不超过 12 个月，且不包含购买选择权的租赁认定为短期租赁；将单项租赁资产为全新资产时价值较低的租赁认定为低价值资产租赁。公司转租或预期转租租赁资产的，原租赁不认定为低价值资产租赁。

对于所有短期租赁和低价值资产租赁，公司在租赁期内各个期间按照直线法将租赁付款额计入相关资产成本或当期损益。

除上述采用简化处理的短期租赁和低价值资产租赁外，在租赁期开始日，公司对租赁确认使用权资产和租赁负债。

(1) 使用权资产

使用权资产按照成本进行初始计量，该成本包括：1) 租赁负债的初始计量金额；2) 在租赁期开始日或之前支付的租赁付款额，存在租赁激励的，扣除已享受的租赁激励相关金额；3) 承租人发生的初始直接费用；4) 承租人为拆卸及移除租赁资产、复原租赁资产所在场地或将租赁资产恢复至租赁条款约定状态预计将发生的成本。

公司按照直线法对使用权资产计提折旧。能够合理确定租赁期届满时取得租赁资产所有权的，公司在租赁资产剩余使用寿命内计提折旧。无法合理确定租赁期届满时能够取得租赁资产所有权的，公司在租赁期与租赁资产剩余使用寿命两者孰短的期间内计提折旧。

(2) 租赁负债

在租赁开始日，公司将尚未支付的租赁付款额的现值确认为租赁负债。计算租赁付款额现值时采用租赁内含利率作为折现率，无法确定租赁内含利率的，采用公司增量借款利率作为折现率。租赁付款额与其现值之间的差额作为未确认融资费用，在租赁期各个期间内按照确认租赁付款额

现值的折现率确认利息费用，并计入当期损益。未纳入租赁负债计量的可变租赁付款额于实际发生时计入当期损益。

租赁期开始日后，当实质固定付款额发生变动、担保余值预计的应付金额发生变化、用于确定租赁付款额的指数或比率发生变动、购买选择权、续租选择权或终止选择权的评估结果或实际行权情况发生变化时，公司按照变动后的租赁付款额的现值重新计量租赁负债，并相应调整使用权资产的账面价值，如使用权资产账面价值已调减至零，但租赁负债仍需进一步调减的，将剩余金额计入当期损益。

2. 公司作为出租人

在租赁开始日，公司将实质上转移了与租赁资产所有权有关的几乎全部风险和报酬的租赁划分为融资租赁，除此之外的均为经营租赁。

(1) 经营租赁

公司在租赁期内各个期间按照直线法将租赁收款额确认为租金收入，发生的初始直接费用予以资本化并按照与租金收入确认相同的基础进行分摊，分期计入当期损益。公司取得的与经营租赁有关的未计入租赁收款额的可变租赁付款额在实际发生时计入当期损益。

(2) 融资租赁

在租赁期开始日，公司按照租赁投资净额(未担保余值和租赁期开始日尚未收到的租赁收款额按照原租赁的折现率折现的现值之和)确认应收融资租赁款，并终止确认融资租赁资产。在租赁期的各个期间，公司按照原租赁的折现率计算并确认利息收入。

公司取得的未纳入租赁投资净额计量的可变租赁付款额在实际发生时计入当期损益。

43. 其他重要的会计政策和会计估计

适用 不适用

与回购公司股份相关的会计处理方法

因减少注册资本或奖励职工等原因收购本公司股份的，按实际支付的金额作为库存股处理，同时进行备查登记。如果将回购的股份注销，则将按注销股票面值和注销股数计算的股票面值总额与实际回购所支付的金额之间的差额冲减资本公积，资本公积不足冲减的，冲减留存收益；如果将回购的股份奖励给本公司职工属于以权益结算的股份支付，于职工行权购买本公司股份收到价款时，转销交付职工的库存股成本和等待期内资本公积（其他资本公积）累计金额，同时，按照其差额调整资本公积（股本溢价）。

44. 重要会计政策和会计估计的变更

(1). 重要会计政策变更

适用 不适用

会计政策变更的内容和原因	审批程序	备注(受重要影响的报表项目名称和金额)

本公司自 2021 年 1 月 1 日起执行经修订的《企业会计准则第 21 号——租赁》该项会计政策变更采用追溯调整法处理	财政部修订后的《企业会计准则第 21 号——租赁》	重要影响的报表项目名称及金额详见下表
---	---------------------------	--------------------

其他说明

1. 本公司自 2021 年 1 月 1 日（以下称首次执行日）起执行经修订的《企业会计准则第 21 号——租赁》（以下简称新租赁准则）。

(1) 对于首次执行日前已存在的合同，公司选择不重新评估其是否为租赁或者包含租赁。

(2) 公司作为承租人，对该项会计政策变更采用追溯调整法处理。2020 年度财务报表受重要影响的报表项目和金额如下：

受重要影响的报表项目	影响金额	备 注
2020 年 12 月 31 日资产负债表项目		
预付款项	-108,391,543.17	
其他流动资产	-291,749,942.12	
使用权资产	2,737,744,675.64	
递延所得税资产	39,538,783.71	
其他应付款	-19,045,031.34	
一年内到期的非流动负债	748,433,448.13	
租赁负债	1,766,369,908.41	
盈余公积	-2,970,076.75	
未分配利润	-107,066,796.91	
少数股东权益	-8,579,477.48	
2020 年度利润表项目		
销售费用	-70,882,606.22	
财务费用	107,540,532.11	
资产处置收益	108,357.73	
所得税费用	-9,137,392.04	
净利润	-27,412,176.12	
归属于母公司所有者的净利润	-24,750,308.41	
少数股东损益	-2,661,867.71	
2020 年度现金流量表项目		
支付其他与经营活动有关的现金	-993,998,806.59	
支付其他与筹资活动有关的现金	993,998,806.59	

(3) 对首次执行日前已存在的低价值资产经营租赁合同，公司采用简化方法，不确认使用权资产和租赁负债，自首次执行日起按照新租赁准则进行会计处理。

(4) 对公司作为出租人的租赁合同，自首次执行日起按照新租赁准则进行会计处理。

2. 公司自 2021 年 1 月 26 日起执行财政部于 2021 年度颁布的《企业会计准则解释第 14 号》，该项会计政策变更对公司财务报表无影响。

3. 公司自 2021 年 12 月 31 日起执行财政部颁布的《企业会计准则解释第 15 号》“关于资金集中管理相关列报”规定，该项会计政策变更对公司财务报表无影响。

(2). 重要会计估计变更

适用 不适用

(3). 2021 年起首次执行新租赁准则调整首次执行当年年初财务报表相关情况

适用 不适用

各项目调整情况的说明：

适用 不适用

各项目调整情况的说明：

适用 不适用

(4). 2021 年起首次执行新租赁准则追溯调整前期比较数据的说明

适用 不适用

本公司自 2021 年 1 月 1 日起执行新租赁准则，在准则过渡期政策上按照《企业会计准则第 28 号--会计政策、会计估计变更和差错更正》的规定采用追溯调整法处理。根据上述规定，公司在执行新租赁准则时选择追溯调整法处理，调整可比期间信息。

合并资产负债表 2021 年 12 月 31 日

单位：元

项目	2020 年 12 月 31 日	2021 年 1 月 1 日	调整数
流动资产：			
货币资金	3,360,155,809.28	3,360,155,809.28	
结算备付金			
拆出资金			
交易性金融资产	744,841,256.41	744,841,256.41	
衍生金融资产			
应收票据			
应收账款	830,297,375.23	830,297,375.23	
应收款项融资	876,551.15	876,551.15	
预付款项	205,143,432.44	96,751,889.27	-108,391,543.17

应收保费			
应收分保账款			
应收分保合同准备金			
其他应收款	207,601,862.86	207,601,862.86	
其中：应收利息			
应收股利			
买入返售金融资产			
存货	2,172,176,221.14	2,172,176,221.14	
合同资产			
持有待售资产			
一年内到期的非流动资产			
其他流动资产	540,706,008.03	248,956,065.91	-291,749,942.12
流动资产合计	8,061,798,516.54	7,661,657,031.25	-400,141,485.29
非流动资产：			
发放贷款和垫款			
债权投资			
其他债权投资			
长期应收款			
长期股权投资	5,260,528.35	5,260,528.35	
其他权益工具投资			
其他非流动金融资产	1,460,000.00	1,460,000.00	
投资性房地产			
固定资产	576,694,540.12	576,694,540.12	
在建工程	235,874,539.66	235,874,539.66	
生产性生物资产			
油气资产			
使用权资产		2,737,744,675.64	2,737,744,675.64
无形资产	370,677,973.77	370,677,973.77	
开发支出	4,581,928.54	4,581,928.54	
商誉	3,337,704,230.38	3,337,704,230.38	
长期待摊费用	262,866,482.30	262,866,482.30	
递延所得税资产	34,614,431.51	74,153,215.22	39,538,783.71
其他非流动资产	58,367,648.40	58,367,648.40	
非流动资产合计	4,888,102,303.03	7,665,385,762.38	2,777,283,459.35
资产总计	12,949,900,819.57	15,327,042,793.63	2,377,141,974.06
流动负债：			
短期借款	380,318,833.30	380,318,833.30	
向中央银行借款			
拆入资金			
交易性金融负债			
衍生金融负债			

应付票据	2,738,620,449.19	2,738,620,449.19	
应付账款	1,083,377,709.51	1,083,377,709.51	
预收款项	5,915,984.12	5,915,984.12	
合同负债	30,542,546.30	30,542,546.30	
卖出回购金融资产款			
吸收存款及同业存放			
代理买卖证券款			
代理承销证券款			
应付职工薪酬	270,645,798.12	270,645,798.12	
应交税费	139,456,721.14	139,456,721.14	
其他应付款	426,351,718.60	407,306,687.26	-19,045,031.34
其中：应付利息			
应付股利			
应付手续费及佣金			
应付分保账款			
持有待售负债			
一年内到期的非流动负债	58,899,024.42	807,332,472.55	748,433,448.13
其他流动负债	3,413,956.65	3,413,956.65	
流动负债合计	5,137,542,741.35	5,866,931,158.14	729,388,416.79
非流动负债：			
保险合同准备金			
长期借款	628,256,260.43	628,256,260.43	
应付债券	1,348,165,501.66	1,348,165,501.66	
其中：优先股			
永续债			
租赁负债		1,766,369,908.41	1,766,369,908.41
长期应付款			
长期应付职工薪酬			
预计负债			
递延收益	51,462,359.88	51,462,359.88	
递延所得税负债	2,411,784.42	2,411,784.42	
其他非流动负债			
非流动负债合计	2,030,295,906.39	3,796,665,814.80	1,766,369,908.41
负债合计	7,167,838,647.74	9,663,596,972.94	2,495,758,325.20
所有者权益（或股东权益）：			
实收资本（或股本）	531,517,892.00	531,517,892.00	
其他权益工具	215,668,695.00	215,668,695.00	
其中：优先股			
永续债			
资本公积	2,594,429,223.25	2,594,429,223.25	
减：库存股	63,023,990.00	63,023,990.00	
其他综合收益			

专项储备			
盈余公积	95,194,991.60	92,224,914.85	-2,970,076.75
一般风险准备			
未分配利润	2,094,885,522.78	1,987,818,725.87	-107,066,796.91
归属于母公司所有者权益 (或股东权益) 合计	5,468,672,334.63	5,358,635,460.97	-110,036,873.66
少数股东权益	313,389,837.20	304,810,359.72	-8,579,477.48
所有者权益 (或股东权益) 合计	5,782,062,171.83	5,663,445,820.69	-118,616,351.14
负债和所有者权益 (或股东权益) 总计	12,949,900,819.57	15,327,042,793.63	2,377,141,974.06

45. 其他

适用 不适用

六、税项

1. 主要税种及税率

主要税种及税率情况

适用 不适用

税种	计税依据	税率
增值税	销售西药、中成药等	13%
增值税	销售中药饮片等	9%
增值税	销售部分计生用品	免税
增值税	销售生物制品	3%
增值税	转租业务	5%
增值税	提供促销服务等应税劳务	6%
增值税	小规模纳税人的销售额	3%、免税
地方教育附加	实际缴纳的流转税税额	2%、1.5%、1%
企业所得税	应纳税所得额	25%、20%
教育费附加	实际缴纳的流转税税额	3%
房产税	从价计征的, 按房产原值一次减除 20%-30%后余值的 1.2%计缴; 从租计征的, 按租金收入的 12%计缴	1.2%; 12%
城建税	实际缴纳的流转税税额	7%、5%、1%

存在不同企业所得税税率纳税主体的, 披露情况说明

适用 不适用

纳税主体名称	所得税税率 (%)
符合条件的小型微利企业	20%
除上述以外的其他纳税主体	25%

2. 税收优惠

适用 不适用

1. 增值税

根据《财政部 税务总局关于实施小微企业普惠性税收减免政策的通知》（财税〔2019〕13号），对月销售额10.00万元以下的增值税小规模纳税人，免征增值税，本期优惠期间2021年1月1日至2021年3月13日，由省、自治区、直辖市人民政府根据本地区实际情况，以及宏观调控需要确定，对增值税小规模纳税人可以在50%的税额幅度内减征资源税、城市维护建设税、房产税、城镇土地使用税、印花税（不含证券交易印花税）、耕地占用税和教育费附加、地方教育附加；《财政部 税务总局关于明确增值税小规模纳税人免征增值税政策的公告》（财税〔2021〕11号），自2021年4月1日至2022年12月31日，对月销售额15万元以下的增值税小规模纳税人，免征增值税。公司符合上述条件的小规模纳税人享受上述免缴增值税政策。

根据《财政部 税务总局关于支持个体工商户复工复产增值税政策的公告》（2020年第13号），自2020年3月1日至5月31日，除湖北省外，其他省、自治区、直辖市的增值税小规模纳税人，适用3%征收率的应税销售收入，减按1%征收率征收增值税；适用3%预征率的预缴增值税项目，减按1%预征率预缴增值税。根据《财政部 税务总局关于延续实施应对疫情部分税费优惠政策的公告》（2021年第7号），上述税收优惠政策实施期限延长到2021年12月31日，符合条件的小规模纳税人享受上述免缴增值税政策。

2. 企业所得税

根据《财政部 税务总局关于实施小微企业普惠性税收减免政策的通知》（财税〔2019〕13号），对小型微利企业年应纳税所得额不超过100.00万元的部分，减按25%计入应纳税所得额，按20%的税率缴纳企业所得税；对年应纳税所得额超过100.00万元但不超过300.00万元的部分，减按50%计入应纳税所得额，按20%的税率缴纳企业所得税；根据《财政部 税务总局关于实施小微企业和个体工商户所得税优惠政策的公告》（财税〔2021〕12号），对小型微利企业年应纳税所得额不超过100万元的部分，在《财政部 税务总局关于实施小微企业普惠性税收减免政策的通知》（财税〔2019〕13号）第二条规定的优惠政策基础上，再减半征收企业所得税。符合条件的小型微利企业享受上述企业所得税优惠政策。

3. 其他

适用 不适用

七、合并财务报表项目注释

1、货币资金

适用 不适用

单位：元 币种：人民币

项目	期末余额	期初余额
库存现金	175,738.19	218,808.12
银行存款	1,927,024,748.38	2,578,858,488.97

其他货币资金	993,450,617.60	781,078,512.19
合计	2,920,651,104.17	3,360,155,809.28
其中：存放在境外的款项总额		

其他说明

期末其他货币资金中 993,419,159.31 为银行承兑汇票保证金，其余为政府平台保证金。

2、交易性金融资产

适用 不适用

单位：元 币种：人民币

项目	期末余额	期初余额
以公允价值计量且其变动计入当期损益的金融资产	152,187,726.03	744,841,256.41
其中：		
理财产品	152,187,726.03	744,841,256.41
指定以公允价值计量且其变动计入当期损益的金融资产		
其中：		
合计	152,187,726.03	744,841,256.41

其他说明：

适用 不适用

3、衍生金融资产

适用 不适用

4、应收票据

(1). 应收票据分类列示

适用 不适用

(2). 期末公司已质押的应收票据

适用 不适用

(3). 期末公司已背书或贴现且在资产负债表日尚未到期的应收票据

适用 不适用

(4). 期末公司因出票人未履约而将其转应收账款的票据

适用 不适用

(5). 按坏账计提方法分类披露

适用 不适用

按单项计提坏账准备：

适用 不适用

按组合计提坏账准备：

适用 不适用

如按预期信用损失一般模型计提坏账准备，请参照其他应收款披露：

适用 不适用

(6). 坏账准备的情况

□适用 √不适用

(7). 本期实际核销的应收票据情况

□适用 √不适用

其他说明

□适用 √不适用

5、 应收账款

(1). 按账龄披露

√适用 □不适用

单位：元 币种：人民币

账龄	期末账面余额
1 年以内	
其中：1 年以内分项	
1 年以内小计	1,083,936,195.31
1 至 2 年	1,702,485.36
2 至 3 年	169,436.25
3 年以上	
3 至 4 年	248.50
4 至 5 年	114,186.47
5 年以上	
合计	1,085,922,551.89

(2). 按坏账计提方法分类披露

√适用 □不适用

单位：元 币种：人民币

类别	期末余额				账面价值	期初余额				账面价值
	账面余额		坏账准备			账面余额		坏账准备		
	金额	比例 (%)	金额	计提比例 (%)		金额	比例 (%)	金额	计提比例 (%)	

按单项计提坏账准备										
其中:										
按组合计提坏账准备	1,085,922,551.89	100.00	9,000,107.36	0.83	1,076,922,444.53	838,126,100.37	100.00	7,828,725.14	0.93	830,297,375.23
其中:										
合计	1,085,922,551.89	100.00	9,000,107.36	0.83	1,076,922,444.53	838,126,100.37	100.00	7,828,725.14	0.93	830,297,375.23

按单项计提坏账准备:

适用 不适用

按组合计提坏账准备:

适用 不适用

组合计提项目: 如下

单位: 元 币种: 人民币

名称	期末余额		
	应收账款	坏账准备	计提比例 (%)
医保款项组合	909,160,120.17		
账龄组合	176,762,431.72	9,000,107.36	5.09
合计	1,085,922,551.89	9,000,107.36	0.83

按组合计提坏账的确认标准及说明:

适用 不适用

如按预期信用损失一般模型计提坏账准备, 请参照其他应收款披露:

适用 不适用

(3). 坏账准备的情况

√适用 □不适用

单位：元 币种：人民币

类别	期初余额	本期变动金额				期末余额
		计提	收回或转回	转销或核销	其他变动	
按组合计提坏账准备	7,828,725.14	1,455,283.57	0	288,028.61	4,127.26	9,000,107.36
合计	7,828,725.14	1,455,283.57	0	288,028.61	4,127.26	9,000,107.36

其中本期坏账准备收回或转回金额重要的：

□适用 √不适用

(4). 本期实际核销的应收账款情况

√适用 □不适用

单位：元 币种：人民币

项目	核销金额
实际核销的应收账款	288,028.61

其中重要的应收账款核销情况

□适用 √不适用

应收账款核销说明：

□适用 √不适用

(5). 按欠款方归集的期末余额前五名的应收账款情况

√适用 □不适用

单位：元 币种：人民币

单位名称	期末余额	占应收账款期末余额合计数的比例(%)	坏账准备期末余额
武汉市医疗保险中心	86,192,683.63	7.94	
南京市社会保险管理中心	59,022,767.09	5.44	
无锡市社会保险基金管理中心	45,860,927.77	4.22	
常德市医疗保障事务中心	43,108,111.91	3.97	
石家庄市医疗保险管理中心	25,767,811.04	2.37	
合计	259,952,301.44	23.94	

其他说明

无

(6). 因金融资产转移而终止确认的应收账款

□适用 √不适用

(7). 转移应收账款且继续涉入形成的资产、负债金额

适用 不适用

其他说明:

适用 不适用

6、应收款项融资

适用 不适用

单位: 元 币种: 人民币

项目	期末余额	期初余额
银行承兑汇票	10,163,116.22	876,551.15
合计	10,163,116.22	876,551.15

应收款项融资本期增减变动及公允价值变动情况:

适用 不适用

如按预期信用损失一般模型计提坏账准备, 请参照其他应收款披露:

适用 不适用

其他说明:

适用 不适用

期末公司已背书或贴现且在资产负债表日尚未到期的应收票据情况

项目	期末终止确认金额
银行承兑汇票	15,964,565.29
小计	15,964,565.29

银行承兑汇票的承兑人是商业银行, 由于商业银行具有较高的信用, 银行承兑汇票到期不获支付的可能性较低, 故本公司将已背书或贴现的银行承兑汇票予以终止确认。但如果该等票据到期不获支付, 依据《票据法》之规定, 公司仍将对持票人承担连带责任。

7、预付款项

(1). 预付款项按账龄列示

适用 不适用

单位: 元 币种: 人民币

账龄	期末余额		期初余额	
	金额	比例(%)	金额	比例(%)
1 年以内	88,541,648.99	97.20	90,189,678.21	93.22
1 至 2 年	1,698,823.92	1.87	6,319,755.71	6.53
2 至 3 年	659,251.88	0.72	166,854.47	0.17
3 年以上	190,450.52	0.21	75,600.88	0.08
合计	91,090,175.31	100.00	96,751,889.27	100.00

账龄超过 1 年且金额重要的预付款项未及时结算原因的说明:

无

(2). 按预付对象归集的期末余额前五名的预付款情况

适用 不适用

单位名称	期末余额	占预付款项期末余额合计数的比例(%)
供应商 F	10,455,526.53	11.48
供应商 A	8,780,477.57	9.64
供应商 G	6,545,902.85	7.19
供应商 H	4,940,424.61	5.42
供应商 C	3,797,847.05	4.17
合计	34,520,178.61	37.90

其他说明

无

其他说明

适用 不适用

8、其他应收款

项目列示

适用 不适用

单位：元 币种：人民币

项目	期末余额	期初余额
应收利息		
应收股利		
其他应收款	313,310,285.27	207,601,862.86
合计	313,310,285.27	207,601,862.86

其他说明:

适用 不适用

应收利息

(1). 应收利息分类

适用 不适用

(2). 重要逾期利息

适用 不适用

(3). 坏账准备计提情况

适用 不适用

其他说明:

适用 不适用

应收股利

(4). 应收股利

适用 不适用

(5). 重要的账龄超过 1 年的应收股利

适用 不适用

(6). 坏账准备计提情况

适用 不适用

其他说明:

适用 不适用

其他应收款

(7). 按账龄披露

适用 不适用

单位: 元 币种: 人民币

账龄	期末账面余额
1 年以内	
其中: 1 年以内分项	
1 年以内小计	244,702,608.28
1 至 2 年	20,333,851.04
2 至 3 年	18,743,507.81
3 年以上	
3 至 4 年	11,578,471.22
4 至 5 年	9,599,784.47
5 年以上	20,463,823.69
合计	325,422,046.51

(8). 按款项性质分类情况

适用 不适用

单位: 元 币种: 人民币

款项性质	期末账面余额	期初账面余额
门店收银备用金	20,129,605.84	15,242,133.05
医保预留金	159,619,772.96	101,616,876.02
押金保证金	104,374,584.69	74,297,331.98
其他	41,298,083.02	26,499,571.24
合计	325,422,046.51	217,655,912.29

(9). 坏账准备计提情况

√适用 □不适用

单位：元 币种：人民币

坏账准备	第一阶段	第二阶段	第三阶段	合计
	未来12个月预期信用损失	整个存续期预期信用损失(未发生信用减值)	整个存续期预期信用损失(已发生信用减值)	
2021年1月1日余额	4,505,314.87	430,855.20	5,117,879.36	10,054,049.43
2021年1月1日余额在本期				
--转入第二阶段	-57,856.28	57,856.28		
--转入第三阶段		-130,557.00	130,557.00	
--转回第二阶段				
--转回第一阶段				
本期计提	2,184,719.96	-242,441.92	1,016,560.44	2,958,838.48
本期转回				
本期转销				
本期核销			1,186,699.83	1,186,699.83
其他变动	285,573.16			285,573.16
2021年12月31日余额	6,917,751.71	115,712.56	5,078,296.97	12,111,761.24

对本期发生损失准备变动的其他应收款账面余额显著变动的情况说明：

□适用 √不适用

本期坏账准备计提金额以及评估金融工具的信用风险是否显著增加的采用依据：

□适用 √不适用

(10). 坏账准备的情况

□适用 √不适用

(11). 本期实际核销的其他应收款情况

√适用 □不适用

单位：元 币种：人民币

项目	核销金额
实际核销的其他应收款	1,186,699.83

其中重要的其他应收款核销情况：

□适用 √不适用

其他应收款核销说明：

□适用 √不适用

(12). 按欠款方归集的期末余额前五名的其他应收款情况

√适用 □不适用

单位：元 币种：人民币

单位名称	款项的性质	期末余额	账龄	占其他应收款期末余额合计数的比例(%)	坏账准备期末余额
无锡市社会保险基金管理中心	医保预留金	25,350,539.68	1年以内	7.79	
石家庄市医疗保险管理中心	医保预留金	19,020,546.31	1年以内	5.84	
南京市社会保险管理中心	医保预留金	12,827,779.24	1年以内	3.94	
衡水市医疗保险管理中心	医保预留金	8,696,391.02	1年以内	2.67	
河北省医疗保障局基金结算中心	医保预留金	8,345,466.18	1年以内	2.56	
合计	/	74,240,722.43	/	22.80	

(13). 涉及政府补助的应收款项

□适用 √不适用

(14). 因金融资产转移而终止确认的其他应收款

□适用 √不适用

(15). 转移其他应收款且继续涉入形成的资产、负债的金额

□适用 √不适用

其他说明：

□适用 √不适用

9、存货

(1). 存货分类

√适用 □不适用

单位：元 币种：人民币

项目	期末余额			期初余额		
	账面余额	存货跌价准备/合同履约成本减值准备	账面价值	账面余额	存货跌价准备/合同履约成本减值准备	账面价值

库存商品	2,988,557,283.36	12,265,738.30	2,976,291,545.06	2,170,331,697.83	9,448,909.33	2,160,882,788.50
低值易耗品	17,007,540.73		17,007,540.73	11,248,939.49		11,248,939.49
原材料	39,668,391.23		39,668,391.23	40,621.11		40,621.11
在产品	3,456,024.67		3,456,024.67			
包装物	4,190,135.50		4,190,135.50	3,872.04		3,872.04
合计	3,052,879,375.49	12,265,738.30	3,040,613,637.19	2,181,625,130.47	9,448,909.33	2,172,176,221.14

(2). 存货跌价准备及合同履约成本减值准备

√适用 □不适用

单位：元 币种：人民币

项目	期初余额	本期增加金额		本期减少金额		期末余额
		计提	其他	转回或转销	其他	
库存商品	9,448,909.33	40,745,767.51	6,967.91	37,935,906.45		12,265,738.30
低值易耗品						
原材料						
在产品						
包装物						
合同履约成本						
合计	9,448,909.33	40,745,767.51	6,967.91	37,935,906.45		12,265,738.30

(3). 存货期末余额含有借款费用资本化金额的说明

□适用 √不适用

(4). 合同履约成本本期摊销金额的说明

□适用 √不适用

其他说明

□适用 √不适用

10、合同资产**(1). 合同资产情况**

□适用 √不适用

(2). 报告期内账面价值发生重大变动的金额和原因

□适用 √不适用

(3). 本期合同资产计提减值准备情况

□适用 √不适用

如按预期信用损失一般模型计提坏账准备，请参照其他应收款披露：

□适用 √不适用

其他说明：

□适用 √不适用

11、持有待售资产

□适用 √不适用

12、一年内到期的非流动资产

□适用 √不适用

期末重要的债权投资和其他债权投资：

□适用 √不适用

其他说明

无

13、其他流动资产

√适用 □不适用

单位：元 币种：人民币

项目	期末余额	期初余额
理财产品		4,000,388.89
待摊房租	35,165,428.59	24,978,168.79
待抵扣及待认证增值税进项税	262,804,573.52	191,728,499.05
保证金及定期存款利息	10,293,850.55	26,198,474.21
其他	2,814,682.82	2,050,534.97
合计	311,078,535.48	248,956,065.91

其他说明

无

14、债权投资**(1). 债权投资情况**

□适用 √不适用

(2). 期末重要的债权投资

□适用 √不适用

(3). 减值准备计提情况

适用 不适用

本期减值准备计提金额以及评估金融工具的信用风险是否显著增加的采用依据

适用 不适用

其他说明

适用 不适用

15、 其他债权投资

(1). 其他债权投资情况

适用 不适用

(2). 期末重要的其他债权投资

适用 不适用

(3). 减值准备计提情况

适用 不适用

本期减值准备计提金额以及评估金融工具的信用风险是否显著增加的采用依据

适用 不适用

其他说明:

适用 不适用

16、 长期应收款

(1). 长期应收款情况

适用 不适用

(2). 坏账准备计提情况

适用 不适用

本期坏账准备计提金额以及评估金融工具的信用风险是否显著增加的采用依据

适用 不适用

(3). 因金融资产转移而终止确认的长期应收款

适用 不适用

(4). 转移长期应收款且继续涉入形成的资产、负债金额

适用 不适用

其他说明

适用 不适用

17、长期股权投资

√适用 □不适用

单位：元 币种：人民币

被投资单位	期初余额	本期增减变动								期末余额	减值准备期末余额
		追加投资	减少投资	权益法下确认的投资损益	其他综合收益调整	其他权益变动	宣告发放现金股利或利润	计提减值准备	其他		
一、合营企业											
泰州市百姓人药房连锁有限公司	5,260,528.35									5,260,528.35	
小计	5,260,528.35									5,260,528.35	
二、联营企业											
小计											
合计	5,260,528.35									5,260,528.35	

其他说明

无

18、其他权益工具投资

(1). 其他权益工具投资情况

□适用 √不适用

(2). 非交易性权益工具投资的情况

□适用 √不适用

其他说明：

□适用 √不适用

19、其他非流动金融资产

√适用 □不适用

单位：元 币种：人民币

项目	期末余额	期初余额
----	------	------

分类为以公允价值计量且其变动计入当期损益的金融资产	1,460,000.00	1,460,000.00
其中：权益工具投资	1,460,000.00	1,460,000.00
合计	1,460,000.00	1,460,000.00

其他说明：

适用 不适用

20、投资性房地产

投资性房地产计量模式

21、固定资产

项目列示

适用 不适用

单位：元 币种：人民币

项目	期末余额	期初余额
固定资产	918,451,552.00	576,694,540.12
固定资产清理		
合计	918,451,552.00	576,694,540.12

其他说明：

适用 不适用

固定资产

(1). 固定资产情况

适用 不适用

单位：元 币种：人民币

项目	房屋及建筑物	机器设备	电子设备	办公设备	运输工具	合计
一、账面原值：						
1. 期初余额	415,712,017.51	31,900,602.02	250,081,119.43	248,170,619.05	16,014,776.62	961,879,134.63
2. 本期增加金额	268,051,963.14	37,771,531.68	90,955,108.82	68,846,038.94	3,506,131.94	469,130,774.52
(1) 购置	72,616,618.00	3,015,929.45	88,342,295.72	68,746,845.29	3,416,388.35	236,138,076.81
(2) 在建工程转入	195,435,345.14	34,755,602.23	2,280,200.02	21,228.75		232,492,376.14
(3) 企业合并增加			332,613.08	77,964.90	89,743.59	500,321.57

3.本期减少金额		56,042.74	15,608,626.85	7,161,742.99	2,082,846.51	24,909,259.09
(1) 处置或报废		56,042.74	15,608,626.85	7,161,742.99	2,082,846.51	24,909,259.09
4.期末余额	683,763,980.65	69,616,090.96	325,427,601.40	309,854,915.00	17,438,062.05	1,406,100,650.06
二、累计折旧						
1.期初余额	71,978,008.64	13,669,784.53	159,475,162.34	132,341,715.83	7,719,923.17	385,184,594.51
2.本期增加金额	25,912,410.51	2,985,349.99	49,898,140.07	38,911,086.61	2,404,532.95	120,111,520.13
(1) 计提	25,912,410.51	2,985,349.99	49,784,644.25	38,882,264.73	2,319,276.54	119,883,946.02
2) 企业合并增加			113,495.82	28,821.88	85,256.41	227,574.11
3.本期减少金额		34,219.64	10,475,836.37	5,832,827.93	1,304,132.64	17,647,016.58
(1) 处置或报废		34,219.64	10,475,836.37	5,832,827.93	1,304,132.64	17,647,016.58
4.期末余额	97,890,419.15	16,620,914.88	198,897,466.04	165,419,974.51	8,820,323.48	487,649,098.06
三、减值准备						
1.期初余额						
2.本期增加金额						
(1) 计提						
3.本期减少金额						
(1) 处置或报废						
4.期末余额						

末余额						
四、账面价值						
1.期末账面价值	585,873,561.50	52,995,176.08	126,530,135.36	144,434,940.49	8,617,738.57	918,451,552.00
2.期初账面价值	343,734,008.87	18,230,817.49	90,605,957.09	115,828,903.22	8,294,853.45	576,694,540.12

(2). 暂时闲置的固定资产情况

□适用 √不适用

(3). 通过融资租赁租入的固定资产情况

□适用 √不适用

(4). 通过经营租赁租出的固定资产

√适用 □不适用

单位：元 币种：人民币

项目	期末账面价值
房屋及建筑物	1,223,039.03
小计	1,223,039.03

(5). 未办妥产权证书的固定资产情况

√适用 □不适用

单位：元 币种：人民币

项目	账面价值	未办妥产权证书的原因
益丰医药厂房 2-A 区、B 区	101,042,981.84	正在办理
益丰医药研发楼、办公楼	50,547,751.09	正在办理
小计	151,590,732.93	

其他说明：

□适用 √不适用

固定资产清理

□适用 √不适用

22、在建工程

项目列示

√适用 □不适用

单位：元 币种：人民币

项目	期末余额	期初余额
在建工程	358,642,131.63	235,874,539.66

工程物资		
合计	358,642,131.63	235,874,539.66

其他说明:

适用 不适用

在建工程

(1). 在建工程情况

适用 不适用

单位: 元 币种: 人民币

项目	期末余额			期初余额		
	账面余额	减值准备	账面价值	账面余额	减值准备	账面价值
益丰健康城	5,757,928.47		5,757,928.47	4,599,304.92		4,599,304.92
湖南益丰医药产业基地				30,428,723.31		30,428,723.31
江苏益丰医药产品分拣加工项目	48,398,500.13		48,398,500.13	117,210,740.38		117,210,740.38
上海益丰医药产业基地	122,159,137.15		122,159,137.15	43,684,387.73		43,684,387.73
江西益丰医药产业基地	65,981,137.45		65,981,137.45	33,422,873.56		33,422,873.56
恒修堂待安装生产设备				6,528,509.76		6,528,509.76
益丰大药房第二总部项目	115,225,146.44		115,225,146.44			
其他零星工程	1,120,281.99		1,120,281.99			
合计	358,642,131.63		358,642,131.63	235,874,539.66		235,874,539.66

(2). 重要在建工程项目本期变动情况

适用 不适用

单位: 元 币种: 人民币

项目名称	预算数	期初余额	本期增加金额	本期转入固定资产金额	本期其他减少金额	期末余额	工程累计投入占预算比例 (%)	工程进度	利息资本化累计金额	其中：本期利息资本化金额	本期利息资本化率 (%)	资金来源
益丰健康城	600,000,000.00	4,599,304.92	1,158,623.55			5,757,928.47	0.96	2.00%				自有资金
湖南益丰医药产业基地	380,000,000.00	30,428,723.31	38,492,847.68	68,921,570.99			48.48	100.00%				自有资金
江苏益丰医药产品分拣加工项目	370,000,000.00	117,210,740.38	88,230,055.14	157,042,295.39		48,398,500.13	55.52	60.00%				募集资金
上海益丰医药产业基地	250,000,000.00	43,684,387.73	78,474,749.42			122,159,137.15	48.86	50.00%				募集资金

江西益丰医药产业基地	150,000,000.00	33,422,873.56	32,558,263.89			65,981,137.45	43.99	45.00%				募集资金
恒修堂待安装生产设备		6,528,509.76				6,528,509.76						自有资金
益丰大药房第二总部项目	300,000,000.00		115,225,146.44			115,225,146.44	38.41	40.00%				自有资金
其他零星工程			1,120,281.99			1,120,281.99						自有资金
合计	2,050,000,000.00	235,874,539.66	355,259,968.11	232,492,376.14		358,642,131.63						

(3). 本期计提在建工程减值准备情况

适用 不适用

其他说明

适用 不适用

工程物资

(4). 工程物资情况

□适用 √不适用

23、生产性生物资产

(1). 采用成本计量模式的生产性生物资产

□适用 √不适用

(2). 采用公允价值计量模式的生产性生物资产

□适用 √不适用

其他说明

□适用 √不适用

24、油气资产

□适用 √不适用

25、使用权资产

√适用 □不适用

单位：元 币种：人民币

项目	房屋及建筑物	合计
一、账面原值		
1.期初余额	4,446,249,013.57	4,446,249,013.57
2.本期增加金额	1,666,958,495.71	1,666,958,495.71
(1) 租入	1,633,994,230.98	1,633,994,230.98
(2) 合并	32,964,264.73	32,964,264.73
3.本期减少金额	791,452,870.29	791,452,870.29
(1) 提前或到期终止	791,452,870.29	791,452,870.29
4.期末余额	5,321,754,638.99	5,321,754,638.99
二、累计折旧		
1.期初余额	1,708,504,337.93	1,708,504,337.93
2.本期增加金额	1,057,134,169.46	1,057,134,169.46
(1)计提	1,047,549,523.46	1,047,549,523.46
(2)合并	9,584,646.00	9,584,646.00
3.本期减少金额	671,177,101.07	671,177,101.07
(1) 提前或到期终止	671,177,101.07	671,177,101.07
4.期末余额	2,094,461,406.32	2,094,461,406.32
三、减值准备		
1.期初余额		
2.本期增加金额		
(1)计提		
(2)合并		
3.本期减少金额		

(1) 提前或到期终止		
4.期末余额		
四、账面价值		
1.期末账面价值	3,227,293,232.67	3,227,293,232.67
2.期初账面价值	2,737,744,675.64	2,737,744,675.64

其他说明:

无

26、无形资产

(1). 无形资产情况

√适用 □不适用

单位：元 币种：人民币

项目	土地使用权	专利权	非专利技术	药品经营许可资质	合计
一、账面原值					
1.期初余额	276,689,701.99	158,560,689.39	1,786,106.21	5,526,653.13	442,563,150.72
2.本期增加金额		42,420,967.68	588,987.07		43,009,954.75
(1)购置		8,659,012.44	588,987.07		9,247,999.51
(2)内部研发		33,761,955.24			33,761,955.24
3.本期减少金额		443,961.73			443,961.73
(1)处置		443,961.73			443,961.73
4.期末余额	276,689,701.99	200,537,695.34	2,375,093.28	5,526,653.13	485,129,143.74
二、累计摊销					
1.期初余额	26,570,552.29	42,999,776.12	1,309,093.53	1,005,755.01	71,885,176.95
2.本期增加金额	7,143,844.79	16,240,347.40	113,063.36	555,143.20	24,052,398.75
(1)计提	7,143,844.79	16,240,347.40	113,063.36	555,143.20	24,052,398.75
3.本期减少金额		57,172.93			57,172.93
(1)处置		57,172.93			57,172.93

4.期末 余额	33,714,397.08	59,182,950.59	1,422,156.89	1,560,898.21	95,880,402.77
三、减值准备					
1.期初 余额					
2.本期 增加金额					
(1) 计提					
3.本期 减少金额					
(1)处 置					
4.期末 余额					
四、账面价值					
1.期末 账面价值	242,975,304.91	141,354,744.75	952,936.39	3,965,754.92	389,248,740.97
2.期初 账面价值	250,119,149.70	115,560,913.27	477,012.68	4,520,898.12	370,677,973.77

本期末通过公司内部研发形成的无形资产占无形资产余额的比例30.30%

(2). 未办妥产权证书的土地使用权情况

适用 不适用

其他说明:

适用 不适用

27、开发支出

适用 不适用

单位：元 币种：人民币

项目	期初 余额	本期增加金额		本期减少金额		期末 余额
		内部开发支出	其他	确认为无形资 产	转入当 期损益	
O2O 健 康云服 务平 台建 设	4,581,928.54	36,411,253.15		33,761,955.24		7,231,226.45
合计	4,581,928.54	36,411,253.15		33,761,955.24		7,231,226.45

其他说明

O2O 健康云服务平台建设项目系以公司的会员客户为核心，满足会员的在线健康咨询、轻问诊、慢病管理、病友交流等方面的需求。同时，通过对会员交易全过程的相关数据分析建立大数

据体系，对会员进行精准服务，指导其从用药、养生、生活习惯等多方面进行健康管理，提高会员的在线体验。

项目于 2015 年 5 月启动，2015 年 7 月完成前期调研及立项工作，2015 年 8 月 14 日公司第二届董事会第十一次会议通过正式实施。自 2015 年 8 月 1 日起，与项目相关的符合资本化条件的支出计入开发支出。

28、商誉

(1). 商誉账面原值

√适用 □不适用

单位：元 币种：人民币

被投资单位名称 或形成商誉的事 项	期初余额	本期增加		本期减少		期末余额
		企业合并 形成的		处置		
新兴药房公司	1,067,133.3 11.81					1,067,133. 311.81
武安市康健大药 房门店业务及资 产	34,709,571. 04					34,709,57 1.04
邢台市一泽大药 房门店业务及资 产	7,100,799.0 0					7,100,799. 00
阳光本草大药房 门店业务及资产	5,337,759.8 0					5,337,759. 80
沧州市一合堂药 房门店业务及资 产	1,431,138.0 0					1,431,138. 00
石家庄慈皓大药 房门店业务及资 产	1,371,076.0 0					1,371,076. 00
康益德门店业务 及资产	1,297,370.0 0					1,297,370. 00
石家庄中京大药 房门店业务及资 产	854,870.00					854,870.0 0
唐山裕祥园店门 店业务及资产	564,475.00					564,475.0 0
济世康大药房门 店业务及资产	546,662.00					546,662.0 0
三河市鹤仁堂门 店业务及资产	29,049,874. 00					29,049,87 4.00
华北维世康大药 房门店业务及资 产	3,784,890.0 0					3,784,890. 00
华威大药房门店 业务及资产	556,981.00					556,981.0 0
衡水宏达恒康大	37,557,835.					37,557,83

药房有限公司(以下简称衡水恒康公司)	00					5.00
邯郸市德一堂药店业务及资产	29,163,341.00					29,163,341.00
河北康乐堂大药房业务及资产	764,438.00					764,438.00
衡水众康为民药房有限公司(以下简称衡水为民公司)	90,299,576.99					90,299,576.99
无锡九州医药连锁有限公司(以下简称九州医药公司)及无锡市九州大药房有限公司(以下简称九州大药房)	158,100,000.00					158,100,000.00
上海益丰上虹大药房有限公司(以下简称上海上虹公司)	125,494,951.53					125,494,951.53
江苏市民大药房连锁有限公司(以下简称江苏市民公司)	125,079,027.86					125,079,027.86
江西天顺大药房医药连锁有限公司(以下简称江西天顺公司)	39,000,000.00					39,000,000.00
泰州益丰公司	29,090,846.10					29,090,846.10
如东益丰大药房连锁有限公司(以下简称如东益丰公司)	24,058,466.53					24,058,466.53
欣百康药房门店业务及资产	55,000,000.00					55,000,000.00
浏阳市天顺大药房门店业务及资产	34,761,350.00					34,761,350.00
衡阳大众健康大药房门店业务及资产	30,000,000.00					30,000,000.00
祁东县国大健康大药房门店业务及资产	14,351,615.00					14,351,615.00
湖北益丰广生堂	30,410,738.					30,410,738.

医药连锁有限公司(以下简称广生堂公司)	87					8.87
荆州市区心连心大药房门店业务及资产	8,506,023.00					8,506,023.00
湖北中杰医药门店业务及资产	7,430,000.00					7,430,000.00
长沙庆元堂大药房门店业务及资产	11,252,750.00					11,252,750.00
江西采森门店业务及资产	21,568,983.00					21,568,983.00
南县世纪康药房门店业务及资产	2,500,000.00					2,500,000.00
武汉厚德堂门店业务及资产	13,826,081.00					13,826,081.00
武汉隆泰大药房有限公司(以下简称武汉隆泰公司)	65,216,667.52					65,216,667.52
韶关市乡亲大药房医药连锁有限公司(以下简称韶关乡亲公司)	98,811,598.79					98,811,598.79
广东益丰益荔康信大药房连锁有限公司(以下简称益荔康信公司)	66,966,216.62					66,966,216.62
宁乡九芝堂门店业务及资产	27,390,000.00					27,390,000.00
双峰永霁堂门店业务及资产	3,660,000.00					3,660,000.00
利川同安门店业务及资产	18,800,000.00					18,800,000.00
孝感天盛门店业务及资产	12,380,000.00					12,380,000.00
广福堂门店业务及资产	25,722,500.50					25,722,500.50
上海杨浦益丰大药房有限公司(以下简称杨浦益丰公司)	51,772,748.23					51,772,748.23
上海普陀益丰大药房有限公司(以下简称普陀益丰公司)	15,199,355.63					15,199,355.63
苏州市粤海大药	72,409,550.					72,409,550.

房有限公司(以下简称苏州粤海公司)	90				0.90
五洲大药房门店业务及资产	23,914,105.00				23,914,105.00
上海益丰布衣大药房有限公司(以下简称上海布衣公司)	24,592,341.70				24,592,341.70
荆州普康大药房医药连锁有限公司(以下简称荆州普康公司)	33,477,084.46				33,477,084.46
南通中至臣大药房门店业务及资产	19,463,435.00				19,463,435.00
宿迁大盛医药门店业务及资产	7,988,130.00				7,988,130.00
灌云康盛大药房门店业务及资产	12,182,540.00				12,182,540.00
宿迁玖玖药品超市门店业务及资产	46,109,939.00				46,109,939.00
宿迁佳和医药门店业务及资产	39,799,860.00				39,799,860.00
开心大药房门店业务及资产	24,466,578.00				24,466,578.00
江苏健康人大药房连锁有限公司(以下简称健康人公司)	60,518,524.51				60,518,524.51
盱眙百草堂医药连锁有限公司(以下简称百草堂公司)	51,523,843.40				51,523,843.40
淮安市济生医药连锁有限公司(以下简称淮安济生公司)	39,466,506.83				39,466,506.83
上海益丰隆顺堂大药房有限公司(以下简称隆顺堂公司)	26,330,311.31				26,330,311.31
南京益丰连锁大药房有限公司(以下简称南京益丰公司)	29,599,720.61				29,599,720.61

岳阳益丰大药房有限公司(以下简称岳阳益丰公司)	9,667,622.58					9,667,622.58
湖北益丰济阳堂大药房连锁有限公司(以下简称济阳堂公司)	11,056,673.83					11,056,673.83
泗洪县时代医药连锁有限公司(以下简称泗洪时代医药公司)	37,390,726.94					37,390,726.94
武汉益丰爱尔康大药房有限公司(以下简称爱尔康公司)	30,930,301.86					30,930,301.86
岳阳华容益康大药房门店业务及资产	8,300,000.00					8,300,000.00
长沙市泰来森焱堂门店业务及资产	10,150,000.00					10,150,000.00
徐州恩奇大药房连锁有限公司(以下简称徐州恩奇公司)	23,400,000.00					23,400,000.00
如东益丰本草药房连锁有限公司(以下简称如东益丰本草公司)	39,991,285.36					39,991,285.36
沧州新兴五洲大药房连锁有限公司(以下简称沧州新兴五洲公司)	22,200,000.00					22,200,000.00
苏州粤海永熙堂医药连锁有限公司(以下简称粤海永熙堂公司)	29,820,868.69					29,820,868.69
麻城市益丰大药房医药连锁有限公司(以下简称麻城益丰公司)	15,549,776.06					15,549,776.06
永州益丰罗氏协和大药房连锁有限公司(以下简称益丰罗氏协和公司)	27,950,000.00					27,950,000.00
平江县益丰大药房有限公司(以下	8,437,083.42					8,437,083.42

简称平江益丰公 司)						
株洲正翔大药房 门店业务及资产	22,380,000. 00					22,380,00 0.00
湖南国药控股家 家康大药房门店 业务及资产	18,000,000. 00					18,000,00 0.00
兴化市益善堂门 店业务及资产	6,500,000.0 0					6,500,000. 00
建湖人民大药房 及建湖源生堂大 药房门店业务及 资产	17,000,000. 00					17,000,00 0.00
泗洪县益丰济舟 大药房门店业务 及资产	8,500,000.0 0					8,500,000. 00
泰州百姓人门店 业务及资产	53,063,086. 35					53,063,08 6.35
沧州新兴金阳光 大药房连锁有限 公司(以下简称沧 州金阳光公司)		26,910,00 0.00				26,910,00 0.00
丰县益丰恒源药 房连锁有限公司 (以下简称丰县恒 源公司)		31,500,00 0.00				31,500,00 0.00
东台益丰开心医 药有限公司(以下 简称东台开心公 司)		22,239,00 0.00				22,239,00 0.00
苏州益丰粤海同 安康大药房连锁 有限公司(以下简 称苏州粤海同安 康公司)		15,615,85 3.66				15,615,85 3.66
江西益丰健民大 药房连锁有限公 司(以下简称江西 健民公司)		70,200,00 0.00				70,200,00 0.00
鄱阳县湖城健康 开心人大药房门 店业务及资产		22,800,00 0.00				22,800,00 0.00
赤壁益丰康华大 药房连锁有限公 司(以下简称赤壁 康华公司)		26,378,91 3.74				26,378,91 3.74
浠水益丰大药房		25,845,00 0.00				25,845,00 0.00

连锁有限公司(以下简称浠水益丰公司)						
武汉益丰江瀚大药房连锁有限公司(以下简称武汉江瀚公司)		28,352,879.88				28,352,879.88
宜都益丰大药房连锁有限公司(以下简称宜都益丰公司)		11,576,250.00				11,576,250.00
安陆市益丰大药房连锁有限公司(以下简称安陆市益丰公司)		13,999,970.12				13,999,970.12
湖北益丰爱尔康药房连锁有限公司(以下简称湖北爱尔康公司)		3,687,486.07				3,687,486.07
江苏伍伍利民医药连锁店门店业务及资产		15,000,000.00				15,000,000.00
汨罗天恒济仁堂大药房门店业务及资产		24,880,000.00				24,880,000.00
巴东县国药部门门店业务及资产		15,300,000.00				15,300,000.00
监利县同泽大药房门店业务及资产		8,600,000.00				8,600,000.00
黄冈同济堂药房浠水门店业务及资产		2,300,000.00				2,300,000.00
随州好宜好大药房门店业务及资产		15,000,000.00				15,000,000.00
合计	3,340,003,784.63	380,185,353.47				3,720,189,138.10

(2). 商誉减值准备

√适用 □不适用

单位：元 币种：人民币

被投资单位名称或形成商誉的事项	期初余额	本期增加		本期减少		期末余额
		计提		处置		
韶关乡亲公司	2,299,554.25					2,299,554.25
合计	2,299,554.25					2,299,554.25

(3). 商誉所在资产组或资产组组合的相关信息

√适用 □不适用

商誉所在资产组或资产组组合相关信息

项 目	新兴药房公司及其并 购项目资产组组合	九州医药公司及九州 大药房	上海上虹公司	江苏市民公司
商誉账面余额①	1,360,633,968.64	158,100,000.00	125,494,951.53	125,079,027.86
商誉减值准备余额②				
商誉账面价值③=①-②	1,360,633,968.64	158,100,000.00	125,494,951.53	125,079,027.86
未确认归属于少数股东 权益的商誉价值④	123,330,657.21	151,900,000.00	120,573,580.88	110,919,137.91
调整后的商誉账面价值 ⑤=③+④	1,483,964,625.85	310,000,000.00	246,068,532.41	235,998,165.77
资产组的账面价值⑥	115,870,877.41	23,056,722.33	4,923,487.05	2,463,580.03
包含整体商誉的资产组 账面价值⑦=⑤+⑥	1,599,835,503.26	333,056,722.33	250,992,019.46	238,461,745.80
包含商誉的资产组的 可收回金额⑧	1,662,000,000.00	368,000,000.00	255,000,000.00	244,000,000.00
减值损失⑨=⑧-⑦				
其中：应确认的商誉减值 损失⑩=if(⑨>⑤,⑤,⑨)				
被审计单位享有的 股权份额⑪	91%	51.00%	51.00%	53.00%
被审计单位应确认的 商誉减值损失⑫=⑪*⑩				

(续上表)

项 目	江西天顺公司	泰州益丰公司、兴化 市益善堂门店及泰州 百姓人门店资产组组 合	如东益丰公司	欣百康药房门店业务 及资产
商誉账面余额①	39,000,000.00	88,653,932.45	24,058,466.53	55,000,000.00
商誉减值准备余额②				
商誉账面价值③=①-②	39,000,000.00	88,653,932.45	24,058,466.53	55,000,000.00
未确认归属于少数股东 权益的商誉价值④	26,000,000.00	15,664,301.75	12,954,558.90	
调整后的商誉账面价值 ⑤=③+④	65,000,000.00	104,318,234.20	37,013,025.43	55,000,000.00
资产组的账面价值⑥	20,194,434.36	7,395,211.05	4,327,664.22	1,670,021.95
包含整体商誉的资产组 账面价值⑦=⑤+⑥	85,194,434.36	111,713,445.25	41,340,689.65	56,670,021.95
包含商誉的资产组的 可收回金额⑧	142,000,000.00	147,000,000.00	87,000,000.00	58,000,000.00
减值损失⑨=⑧-⑦				

其中：应确认的商誉减值损失⑩=if(⑨>⑤,⑤,⑨)				
公司享有的股权份额(11)	60.00%	65.00%	65.00%	100.00%
公司应确认的商誉减值损失(12)=(11)*⑩				

(续上表)

项 目	浏阳市天顺大药房 门店业务及资产	衡阳大众健康大药 房门店业务及资产	祁东县国大健康大 药房门店业务及资 产	广生堂公司、荆州沙市 区心连心大药房门店、 湖北中杰医药门店及 监利县同泽大药房门 店资产组组合
商誉账面余额①	34,761,350.00	30,000,000.00	14,351,615.00	54,946,761.87
商誉减值准备余额②				
商誉账面价值③=①-②	34,761,350.00	30,000,000.00	14,351,615.00	54,946,761.87
未确认归属于少数股东 权益的商誉价值④				7,602,684.72
调整后的商誉账面价值 ⑤=③+④	34,761,350.00	30,000,000.00	14,351,615.00	62,549,446.59
资产组的账面价值⑥	2,325,784.13	1,063,425.51	1,175,421.65	5,447,829.12
包含整体商誉的资产组 账面价值⑦=⑤+⑥	37,087,134.13	31,063,425.51	15,527,036.65	67,997,275.71
包含商誉的资产组的 可收回金额⑧	91,000,000.00	34,800,000.00	25,900,000.00	204,000,000.00
减值损失⑨=⑧-⑦				
其中：应确认的商誉减值 损失⑩=if(⑨>⑤,⑤,⑨)				
公司享有的 股权份额(11)	100.00%	100.00%	100.00%	80.00%
公司应确认的 商誉减值损失(12)=(11)*⑩				

(续上表)

项 目	长沙市庆元堂大药房 门店业务及资产	江西采森门店业务 及资产	南县世纪康药房门店 业务及资产	武汉厚德堂门店业务 及资产
商誉账面余额①	11,252,750.00	21,568,983.00	2,500,000.00	13,826,081.00
商誉减值准备余额②				
商誉账面价值③=①-②	11,252,750.00	21,568,983.00	2,500,000.00	13,826,081.00
未确认归属于少数股东 权益的商誉价值④				
调整后的商誉账面价值 ⑤=③+④	11,252,750.00	21,568,983.00	2,500,000.00	13,826,081.00
资产组的账面价值⑥	573,500.91	16,370,565.94	198,268.91	140,668.17
包含整体商誉的资产组 账面价值⑦=⑤+⑥	11,826,250.91	37,939,548.94	2,698,268.91	13,966,749.17
包含商誉的资产组的 可收回金额⑧	13,400,000.00	39,000,000.00	10,800,000.00	36,500,000.00

减值损失⑨=⑧-⑦				
其中：应确认的商誉减值损失⑩=if(⑨>⑤,⑤,⑨)				
公司享有的股权份额(11)	100.00%	100.00%	100.00%	100.00%
公司应确认的商誉减值损失(12)=(11)*⑩				

(续上表)

项 目	武汉隆泰公司	韶关乡亲公司	益荔康信公司	宁乡九芝堂门店业务及资产
商誉账面余额①	65,216,667.52	98,811,598.79	66,966,216.62	27,390,000.00
商誉减值准备余额②		2,299,554.25		
商誉账面价值③=①-②	65,216,667.52	96,512,044.54	66,966,216.62	27,390,000.00
未确认归属于少数股东权益的商誉价值④				
调整后的商誉账面价值⑤=③+④	65,216,667.52	96,512,044.54	66,966,216.62	27,390,000.00
资产组的账面价值⑥	1,560,620.24	8,451,194.35	7,053,262.81	169,736.53
包含整体商誉的资产组账面价值⑦=⑤+⑥	66,777,287.76	104,963,238.89	74,019,479.43	27,559,736.53
包含商誉的资产组的可收回金额⑧	86,000,000.00	120,000,000.00	76,000,000.00	29,000,000.00
减值损失⑨=⑧-⑦				
其中：应确认的商誉减值损失⑩=if(⑨>⑤,⑤,⑨)				
公司享有的股权份额(11)	100.00%	100.00%	100.00%	100.00%
公司应确认的商誉减值损失(12)=(11)*⑩				

(续上表)

项 目	双峰永霁堂门店业务及资产	利川同安门店业务及资产	孝感天盛门店业务及资产	广福堂门店业务及资产
商誉账面余额①	3,660,000.00	18,800,000.00	12,380,000.00	25,722,500.50
商誉减值准备余额②				
商誉账面价值③=①-②	3,660,000.00	18,800,000.00	12,380,000.00	25,722,500.50
未确认归属于少数股东权益的商誉价值④				
调整后的商誉账面价值⑤=③+④	3,660,000.00	18,800,000.00	12,380,000.00	25,722,500.50
资产组的账面价值⑥	163,438.23	534,780.69	737,348.25	386,944.17
包含整体商誉的资产组账面价值⑦=⑤+⑥	3,823,438.23	19,334,780.69	13,117,348.25	26,109,444.67
包含商誉的资产组的可收回金额⑧	4,030,000.00	33,000,000.00	24,000,000.00	35,800,000.00

减值损失⑨=⑧-⑦				
其中：应确认的商誉减值损失⑩=if(⑨>⑤,⑤,⑨)				
公司享有的股权份额(11)	100.00%	100.00%	100.00%	100.00%
公司应确认的商誉减值损失(12)=(11)*⑩				

(续上表)

项 目	杨浦益丰公司	普陀益丰公司	苏州粤海公司	五洲大药房门店业务及资产
商誉账面余额①	51,772,748.23	15,199,355.63	72,409,550.90	23,914,105.00
商誉减值准备余额②				
商誉账面价值③=①-②	51,772,748.23	15,199,355.63	72,409,550.90	23,914,105.00
未确认归属于少数股东权益的商誉价值④				
调整后的商誉账面价值⑤=③+④	51,772,748.23	15,199,355.63	72,409,550.90	23,914,105.00
资产组的账面价值⑥	945,873.11	424,839.91	2,559,781.21	109,710.63
包含整体商誉的资产组账面价值⑦=⑤+⑥	52,718,621.34	15,624,195.54	74,969,332.11	24,023,815.63
包含商誉的资产组的可收回金额⑧	58,000,000.00	17,500,000.00	107,000,000.00	61,000,000.00
减值损失⑨=⑧-⑦				
其中：应确认的商誉减值损失⑩=if(⑨>⑤,⑤,⑨)				
公司享有的股权份额(11)	100.00%	100.00%	100.00%	100.00%
公司应确认的商誉减值损失(12)=(11)*⑩				

(续上表)

项 目	上海布衣公司	荆州普康公司	南通中至臣大药房门店业务及资产	宿迁大盛医药门店业务及资产
商誉账面余额①	24,592,341.70	33,477,084.46	19,463,435.00	7,988,130.00
商誉减值准备余额②				
商誉账面价值③=①-②	24,592,341.70	33,477,084.46	19,463,435.00	7,988,130.00
未确认归属于少数股东权益的商誉价值④		8,369,271.12		
调整后的商誉账面价值⑤=③+④	24,592,341.70	41,846,355.58	19,463,435.00	7,988,130.00
资产组的账面价值⑥	13,598.20	3,446,551.66	281,901.15	644,870.04
包含整体商誉的资产组账面价值⑦=⑤+⑥	24,605,939.90	45,292,907.24	19,745,336.15	8,633,000.04
包含商誉的资产组的可收回金额⑧	25,000,000.00	93,000,000.00	67,000,000.00	33,100,000.00

减值损失⑨=⑧-⑦				
其中：应确认的高誉减值损失⑩=if(⑨>⑤,⑤,⑨)				
公司享有的股权份额(11)	100.00%	80.00%	100.00%	100.00%
公司应确认的高誉减值损失(12)=(11)*⑩				

(续上表)

项 目	灌云康盛大药房门店业务及资产	宿迁玖玖药品超市门店业务及资产	宿迁佳和医药门店业务及资产	开心大药房门店业务及资产
商誉账面余额①	12,182,540.00	46,109,939.00	39,799,860.00	24,466,578.00
商誉减值准备余额②				
商誉账面价值③=①-②	12,182,540.00	46,109,939.00	39,799,860.00	24,466,578.00
未确认归属于少数股东权益的商誉价值④				
调整后的商誉账面价值⑤=③+④	12,182,540.00	46,109,939.00	39,799,860.00	24,466,578.00
资产组的账面价值⑥	351,532.58	1,349,205.71	1,495,597.82	173,407.74
包含整体商誉的资产组账面价值⑦=⑤+⑥	12,534,072.58	47,459,144.71	41,295,457.82	24,639,985.74
包含商誉的资产组的可收回金额⑧	26,800,000.00	129,000,000.00	63,000,000.00	55,400,000.00
减值损失⑨=⑧-⑦				
其中：应确认的高誉减值损失⑩=if(⑨>⑤,⑤,⑨)				
公司享有的股权份额(11)	100.00%	100.00%	100.00%	100.00%
公司应确认的高誉减值损失(12)=(11)*⑩				

(续上表)

项 目	健康人公司	百草堂公司	淮安济生公司	隆顺堂公司
商誉账面余额①	60,518,524.51	51,523,843.40	39,466,506.83	26,330,311.31
商誉减值准备余额②				
商誉账面价值③=①-②	60,518,524.51	51,523,843.40	39,466,506.83	26,330,311.31
未确认归属于少数股东权益的商誉价值④	58,145,249.04	49,503,300.52	37,918,800.68	25,297,750.08
调整后的商誉账面价值⑤=③+④	118,663,773.55	101,027,143.92	77,385,307.51	51,628,061.39
资产组的账面价值⑥	7,224,127.96	5,344,313.20	4,237,860.89	708,149.77
包含整体商誉的资产组账面价值⑦=⑤+⑥	125,887,901.51	106,371,457.12	81,623,168.40	52,336,211.16
包含商誉的资产组的可收回金额⑧	156,000,000.00	188,000,000.00	129,000,000.00	53,800,000.00

项 目	健康人公司	百草堂公司	淮安济生公司	隆顺堂公司
减值损失⑨=⑧-⑦				
其中：应确认的商誉减值损失⑩=if(⑨>⑤,⑤,⑨)				
公司享有的股权份额⑪	51.00%	51.00%	51.00%	51.00%
公司应确认的商誉减值损失⑫=⑪*⑩				

(续上表)

项 目	南京益丰公司	岳阳益丰公司	济阳堂公司	泗洪时代医药公司及泗洪县益丰济舟大药房门店业务及资产
商誉账面余额①	29,599,720.61	9,667,622.58	11,056,673.83	45,890,726.94
商誉减值准备余额②				
商誉账面价值③=①-②	29,599,720.61	9,667,622.58	11,056,673.83	45,890,726.94
未确认归属于少数股东权益的商誉价值④		4,143,266.82	4,738,574.50	24,927,151.29
调整后的商誉账面价值⑤=③+④	29,599,720.61	13,810,889.40	15,795,248.33	70,817,878.23
资产组的账面价值⑥	4,246,054.79	1,180,628.88	2,563,924.56	4,153,527.40
包含整体商誉的资产组账面价值⑦=⑤+⑥	33,845,775.40	14,991,518.28	18,359,172.89	74,971,405.63
包含商誉的资产组的可收回金额⑧	54,100,000.00	17,800,000.00	31,500,000.00	136,000,000.00
减值损失⑨=⑧-⑦				
其中：应确认的商誉减值损失⑩=if(⑨>⑤,⑤,⑨)				
公司享有的股权份额⑪	100.00%	70.00%	70.00%	60.00%
公司应确认的商誉减值损失⑫=⑪*⑩				

(续上表)

项 目	爱尔康公司	华容益康大药房门店业务及资产	长沙市泰来森焱堂大药房门店业务及资产	徐州恩奇公司
商誉账面余额①	30,930,301.86	8,300,000.00	10,150,000.00	23,400,000.00
商誉减值准备余额②				
商誉账面价值③=①-②	30,930,301.86	8,300,000.00	10,150,000.00	23,400,000.00
未确认归属于少数股东权益的商誉价值④	7,732,575.47			12,600,000.00
调整后的商誉账面价值⑤=③+④	38,662,877.33	8,300,000.00	10,150,000.00	36,000,000.00
资产组的账面价值⑥	5,704,862.51	277,269.43	1,021,109.19	1,986,449.20

包含整体商誉的资产组账面价值⑦=⑤+⑥	44,367,739.84	8,577,269.43	11,171,109.19	37,986,449.20
包含商誉的资产组的可收回金额⑧	51,800,000.00	25,900,000.00	12,000,000.00	81,000,000.00
减值损失⑨=⑧-⑦				
其中：应确认的商誉减值损失⑩=if(⑨>⑤,⑤,⑨)				
公司享有的股权份额⑪	80.00%	100.00%	100.00%	65.00%
公司应确认的商誉减值损失⑫=⑪*⑩				

(续上表)

项 目	如东益丰本草公司	粤海永熙堂公司	麻城益丰公司	益丰罗氏协和公司
商誉账面余额①	39,991,285.36	29,820,868.69	15,549,776.06	27,950,000.00
商誉减值准备余额②				
商誉账面价值③=①-②	39,991,285.36	29,820,868.69	15,549,776.06	27,950,000.00
未确认归属于少数股东权益的商誉价值④	9,997,821.34	12,780,372.30	6,664,189.74	15,050,000.00
调整后的商誉账面价值⑤=③+④	49,989,106.70	42,601,240.99	22,213,965.80	43,000,000.00
资产组的账面价值⑥	1,371,461.60	488,580.07	1,520,714.60	7,256,330.93
包含整体商誉的资产组账面价值⑦=⑤+⑥	51,360,568.30	43,089,821.06	23,734,680.40	50,256,330.93
包含商誉的资产组的可收回金额⑧	52,400,000.00	62,000,000.00	24,500,000.00	51,800,000.00
减值损失⑨=⑧-⑦				
其中：应确认的商誉减值损失⑩=if(⑨>⑤,⑤,⑨)				
公司享有的股权份额⑪	80.00%	70.00%	70.00%	65.00%
公司应确认的商誉减值损失⑫=⑪*⑩				

(续上表)

项 目	平江益丰公司	株洲正翔大药房门店业务及资产	湖南国药控股家家康大药房门店业务及资产	建湖人民大药房及建湖源生堂大药房门店业务及资产
商誉账面余额①	8,437,083.42	22,380,000.00	18,000,000.00	17,000,000.00
商誉减值准备余额②				
商誉账面价值③=①-②	8,437,083.42	22,380,000.00	18,000,000.00	17,000,000.00
未确认归属于少数股东权益的商誉价值④	3,615,892.89			
调整后的商誉账面价值⑤=③+④	12,052,976.31	22,380,000.00	18,000,000.00	17,000,000.00

资产组的账面价值⑥	520,612.19	1,606,788.66	1,370,780.07	1,123,797.36
包含整体商誉的资产组 账面价值⑦=⑤+⑥	12,573,588.50	23,986,788.66	19,370,780.07	18,123,797.36
包含商誉的资产组的 可收回金额⑧	19,300,000.00	49,300,000.00	28,200,000.00	20,500,000.00
减值损失⑨=⑧-⑦				
其中：应确认的商誉减值 损失⑩=if(⑨>⑤,⑤,⑨)				
公司享有的 股权份额⑪	70.00%	100.00%	100.00%	100.00%
公司应确认的 商誉减值损失⑫=⑪*⑩				

(续上表)

项 目	东台益丰等资产 组	汨罗天恒等资产 组	新康建民等资产 组	安陆益丰等资产 组
商誉账面余额①	84,354,853.66	24,880,000.00	93,000,000.00	142,440,499.82
商誉减值准备余额②	-			-
商誉账面价值③=①-②	84,354,853.66	24,880,000.00	93,000,000.00	142,440,499.82
未确认归属于少数股东 权益的商誉价值④	30,441,569.10		37,800,000.00	34,785,965.63
调整后的商誉账面价值 ⑤=③+④	114,796,422.76	24,880,000.00	130,800,000.00	177,226,465.45
资产组的账面价值⑥	2,752,265.92	353,851.22	4,101,776.38	5,967,912.49
包含整体商誉的资产组 账面价值⑦=⑤+⑥	117,548,688.68	25,233,851.22	134,901,776.38	183,194,377.94
包含商誉的资产组的 可收回金额⑧	142,900,000.00	57,000,000.00	166,000,000.00	240,700,000.00
减值损失⑨=⑧-⑦				
其中：应确认的商誉减值 损失⑩=if(⑨>⑤,⑤,⑨)				
公司享有的 股权份额⑪	60%-100%	100.00%	65.00%	60%-100%
公司应确认的 商誉减值损失⑫=⑪*⑩				

(4). 说明商誉减值测试过程、关键参数（例如预计未来现金流量现值时的预测期增长率、稳定期增长率、利润率、折现率、预测期等，如适用）及商誉减值损失的确认方法

√适用 □不适用

资产组及资产组组合的可收回金额按照预计未来现金流量的现值计算，其预计现金流量根据公司批准的 5 年期现金流量预测为基础，现金流量预测使用的折现率及预测期以后的现金流量根据增长率推断得出。减值测试中采用的其他关键数据包括：商品毛利率及期间费用率。公司根据历史经验及对市场发展的预测确定上述关键数据。公司采用的折现率是反映当前市场货币时间价值和相关资产组特定风险的税前利率。减值测试中采用的关键参数如下表所示：

项 目	关键参数				
	预测期	预测期增长率	预测期毛利率	预测期期间费用率	折现率
新兴药房公司及其并购项目资产组组合	2022年-2026年 (后续为稳定期)	3.22%-15.80%	34.25%-34.48%	23.27%-24.48%	13.20%
九州医药公司及九州大药房	2022年-2026年 (后续为稳定期)	-4.10%-12.72%	34.47%-34.63%	25.67%-27.38%	13.20%
上海上虹公司	2022年-2026年 (后续为稳定期)	-6.86%-20.67%	40.91%-41.15%	28.13%-32.54%	13.30%
江苏市民公司	2022年-2026年 (后续为稳定期)	-4.36%-14.39%	32.76%-34.82%	18.37%-22.06%	13.20%
江西天顺公司	2022年-2026年 (后续为稳定期)	3.21%-12.53%	39.65%-39.81%	32.73%-34.00%	13.50%
泰州益丰公司、兴化市益善堂门店及泰州百姓人门店资产组组合	2022年-2026年 (后续为稳定期)	3.17%-12.14%	37.73%-37.87%	28.56%-29.33%	13.20%
如东益丰公司	2022年-2026年 (后续为稳定期)	3.03%-11.21%	37.41%-37.42%	26.49%-27.26%	13.20%
欣百康药房门店业务及资产	2022年-2026年 (后续为稳定期)	3.98%-10.52%	40.68%-41.61%	27.65%-29.61%	13.30%
浏阳市天顺大药房门店业务及资产	2022年-2026年 (后续为稳定期)	3.00%-5.52%	39.46%-39.46%	23.76%-24.01%	13.30%
衡阳大众健康大药房门店业务及资产	2022年-2026年 (后续为稳定期)	2.81%-13.29%	30.31%-30.34%	19.50%-19.78%	13.30%
祁东县国大健康大药房门店业务及资产	2022年-2026年 (后续为稳定期)	2.56%-4.00%	34.87%-34.87%	24.58%-24.85%	13.30%
广生堂公司、荆州沙市区心连心大药房门店、湖北中杰医药门店及监利县同泽大药房门店资产组组合	2022年-2026年 (后续为稳定期)	3.14%-10.49%	33.16%-33.18%	22.58%-23.19%	13.30%
长沙市庆元堂大药房门店业务及资产	2022年-2026年 (后续为稳定期)	3.01%-10.00%	34.91%-34.92%	26.61%-26.78%	13.30%
江西采森门店业务及资产	2022年-2026年 (后续为稳定期)	0.85%-4.21%	33.55%-33.59%	23.17%-23.71%	13.50%
南县世纪康药房门店业务及资产	2022年-2026年 (后续为稳定期)	3.00%-13.48%	41.53%-41.57%	24.88%-25.07%	13.30%
武汉厚德堂门店业务及资产	2022年-2026年 (后续为稳定期)	2.79%-4.55%	32.54%-32.57%	21.71%-21.82%	13.30%
武汉隆泰公司	2022年-2026年 (后续为稳定期)	2.47%-2.87%	34.75%-34.79%	24.80%-24.87%	13.30%
韶关乡亲公司	2022年-2026年 (后续为稳定期)	3.12%-12.21%	38.89%-38.93%	32.10%-32.92%	13.60%
益荔康信公司	2022年-2026年 (后续为稳定期)	3.00%-8.73%	39.01%-39.09%	31.30%-32.61%	13.60%
宁乡九芝堂门店业务及资产	2022年-2026年 (后续为稳定期)	-0.68%-4.34%	35.49%-35.59%	23.38%-23.70%	13.30%

双峰永霁堂门店业务及资产	2022年-2026年 (后续为稳定期)	-1.57%-2.00%	29.17%-29.17%	23.09%-23.47%	13.30%
利川同安门店业务及资产	2022年-2026年 (后续为稳定期)	2.71%-2.89%	41.52%-41.53%	31.66%-31.80%	13.30%
孝感天盛门店业务及资产	2022年-2026年 (后续为稳定期)	3.00%-9.92%	34.08%-34.08%	24.06%-24.36%	13.30%
广福堂门店业务及资产	2022年-2026年 (后续为稳定期)	2.93%-7.31%	37.04%-37.07%	24.11%-24.25%	13.30%
杨浦益丰公司	2022年-2026年 (后续为稳定期)	-4.65%-17.06%	36.22%-36.28%	25.40%-27.68%	13.30%
普陀益丰公司	2022年-2026年 (后续为稳定期)	-17.61%-17.96%	41.83%-41.88%	31.82%-34.88%	13.30%
苏州粤海公司	2022年-2026年 (后续为稳定期)	-2.49%-7.55%	25.51%-25.56%	12.94%-13.37%	13.20%
上海布衣公司	2022年-2026年 (后续为稳定期)	-12.55%-24.53%	40.74%-41.57%	22.48%-26.45%	13.30%
荆州普康公司	2022年-2026年 (后续为稳定期)	3.16%-6.33%	35.67%-35.76%	23.66%-24.00%	13.30%
南通中至臣大药房门店业务及资产	2022年-2026年 (后续为稳定期)	3.00%-16.27%	32.55%-32.55%	17.83%-18.09%	13.20%
宿迁大盛医药门店业务及资产	2022年-2026年 (后续为稳定期)	3.00%-12.44%	32.60%-32.60%	21.39%-21.66%	13.20%
灌云康盛大药房门店业务及资产	2022年-2026年 (后续为稳定期)	3.00%-15.11%	37.55%-37.56%	26.19%-26.39%	13.20%
宿迁玖玖药品超市门店业务及资产	2022年-2026年 (后续为稳定期)	2.96%-8.99%	35.53%-35.54%	22.57%-22.81%	13.20%
宿迁佳和医药门店业务及资产	2022年-2026年 (后续为稳定期)	2.95%-16.01%	20.59%-20.65%	14.25%-14.44%	13.20%
开心大药房门店业务及资产	2022年-2026年 (后续为稳定期)	-4.47%-6.40%	36.50%-36.52%	21.41%-21.88%	13.20%
健康人公司	2022年-2026年 (后续为稳定期)	3.36%-11.89%	39.15%-39.29%	29.93%-30.77%	13.20%
百草堂公司	2022年-2026年 (后续为稳定期)	3.08%-9.02%	35.41%-35.41%	22.99%-23.87%	13.20%
淮安济生公司	2022年-2026年 (后续为稳定期)	3.19%-6.84%	36.87%-36.91%	24.69%-25.82%	13.20%
隆顺堂公司	2022年-2026年 (后续为稳定期)	-8.00%-22.60%	38.94%-39.10%	26.04%-29.98%	13.30%
南京益丰公司	2022年-2026年 (后续为稳定期)	3.02%-10.71%	37.09%-37.15%	30.21%-31.42%	13.20%
岳阳益丰公司	2022年-2026年 (后续为稳定期)	3.40%-19.03%	35.75%-35.98%	26.63%-28.08%	13.30%
济阳堂公司	2022年-2026年 (后续为稳定期)	3.08%-15.22%	32.30%-32.31%	24.57%-25.05%	13.30%
泗洪时代医药公司及泗洪县益丰济舟大药房门店业务及资产	2022年-2026年 (后续为稳定期)	3.29%-11.94%	36.23%-36.29%	25.77%-26.68%	13.20%
爱尔康公司	2022年-2026年 (后续为稳定期)	3.03%-15.90%	35.40%-35.43%	28.23%-28.97%	13.30%

华容益康大药房门店业务及资产	2022年-2026年 (后续为稳定期)	3.00%-7.66%	37.71%-37.71%	21.47%-21.62%	13.30%
长沙市泰来森焱堂大药房门店业务及资产	2022年-2026年 (后续为稳定期)	2.83%-4.49%	37.20%-37.21%	29.42%-29.55%	13.30%
徐州恩奇公司	2022年-2026年 (后续为稳定期)	3.22%-15.49%	38.23%-38.25%	25.79%-28.88%	13.30%
如东益丰本草公司	2022年-2026年 (后续为稳定期)	3.34%-18.36%	36.27%-36.35%	25.54%-26.87%	13.30%
粤海永熙堂公司	2022年-2026年 (后续为稳定期)	3.18%-11.00%	45.77%-46.18%	33.98%-36.20%	13.30%
麻城益丰公司	2022年-2026年 (后续为稳定期)	4.08%-20.11%	39.90%-39.92%	31.28%-35.04%	13.50%
益丰罗氏协和公司	2022年-2026年 (后续为稳定期)	3.79%-12.85%	39.99%-40.08%	32.21%-37.57%	13.50%
平江益丰公司	2022年-2026年 (后续为稳定期)	4.08%-13.28%	39.61%-39.65%	28.43%-30.75%	13.50%
株洲正翔大药房门店业务及资产	2022年-2026年 (后续为稳定期)	4.00%-11.66%	36.26%-36.26%	22.25%-23.82%	13.50%
湖南国药控股家家康大药房门店业务及资产	2022年-2026年 (后续为稳定期)	3.97%-17.72%	40.32%-41.24%	25.36%-27.09%	13.50%
建湖人民大药房及建湖源生堂大药房门店业务及资产	2022年-2026年 (后续为稳定期)	3.00%-11.40%	37.67%-37.67%	27.17%-27.67%	13.30%
东台益丰等资产组	2022年-2026年 (后续为稳定期)	5.00%-15.75%	30.24%-30.27%	20.63%-25.91%	13.50%
汨罗天恒等资产组	2022年-2026年 (后续为稳定期)	3.00%-14.65%	38.19%-38.19%	23.99%-26.93%	13.60%
新康建民等资产组	2022年-2026年 (后续为稳定期)	3.01%-34.95%	35.96%-36.24%	25.48%-28.90%	13.70%
安陆益丰等资产组	2022年-2026年 (后续为稳定期)	3.68%-10.70%	35.72%-36.19%	26.11%-30.12%	13.60%
五洲大药房门店业务及资产	2022年-2026年 (后续为稳定期)	-13.28%-15.61%	40.26%-40.63%	19.78%-21.31%	13.30%

根据公司聘请的上海东洲资产评估有限公司于2022年4月28日出具的《益丰大药房连锁股份有限公司拟对收购股权及门店资产形成的商誉进行减值测试所涉及的资产组组合可回收价值资产评估报告》(东洲评报字〔2022〕0716号),上述包含商誉的资产组及资产组组合均高于账面价值,商誉未发生减值。

(5). 商誉减值测试的影响

√适用 □不适用

业绩承诺的完成情况及其对商誉减值测试的影响

如东益丰本草公司2021年度扣除非经常性损益后的净利润261.24万元,高于承诺数260.00万元,完成本年度业绩承诺。

其他说明

□适用 √不适用

29、长期待摊费用

√适用 □不适用

单位：元 币种：人民币

项目	期初余额	本期增加金额	本期摊销金额	其他减少金额	期末余额
装修费	211,695,471.60	193,101,006.21	93,267,802.35		311,528,675.46
门面转让费	51,171,010.70	33,582,595.46	23,919,941.32		60,833,664.84
合计	262,866,482.30	226,683,601.67	117,187,743.67		372,362,340.30

其他说明：

无

30、递延所得税资产/递延所得税负债**(1). 未经抵销的递延所得税资产**

√适用 □不适用

单位：元 币种：人民币

项目	期末余额		期初余额	
	可抵扣暂时性差异	递延所得税资产	可抵扣暂时性差异	递延所得税资产
资产减值准备	33,377,606.90	8,316,706.30	27,287,125.07	6,821,781.31
内部交易未实现利润	124,579,560.59	31,144,890.15	49,810,943.20	12,452,735.80
可抵扣亏损	55,290,704.94	13,822,676.24	24,075,723.81	6,018,930.96
股份支付费用	24,644,650.00	6,161,162.50	37,283,933.75	9,320,983.44
使用权资产折旧和利息调整	201,410,534.34	50,347,964.66	158,155,134.86	39,538,783.71
合计	439,303,056.77	109,793,399.85	296,612,860.69	74,153,215.22

(2). 未经抵销的递延所得税负债

√适用 □不适用

单位：元 币种：人民币

项目	期末余额		期初余额	
	应纳税暂时性差异	递延所得税负债	应纳税暂时性差异	递延所得税负债
非同一控制企业合并资产评估增值	8,650,784.06	2,162,696.01	9,647,137.69	2,411,784.42
其他债权投资公允价值变动				
其他权益工具投资公允价值变动				

合计	8,650,784.06	2,162,696.01	9,647,137.69	2,411,784.42
----	--------------	--------------	--------------	--------------

(3). 以抵销后净额列示的递延所得税资产或负债

□适用 √不适用

(4). 未确认递延所得税资产明细

√适用 □不适用

单位：元 币种：人民币

项目	期末余额	期初余额
可抵扣暂时性差异	2,299,554.25	2,344,113.08
可抵扣亏损	124,648,526.66	61,256,447.98
合计	126,948,080.91	63,600,561.06

(5). 未确认递延所得税资产的可抵扣亏损将于以下年度到期

√适用 □不适用

单位：元 币种：人民币

年份	期末金额	期初金额	备注
2021 年		2,734,930.24	
2022 年	2,925,482.49	4,577,977.18	
2023 年	8,797,445.43	14,413,735.07	
2024 年	14,431,114.33	14,498,470.15	
2025 年	24,239,135.90	25,031,335.34	
2026 年	74,255,348.51		
合计	124,648,526.66	61,256,447.98	/

其他说明：

□适用 √不适用

31、其他非流动资产

√适用 □不适用

单位：元 币种：人民币

项目	期末余额			期初余额		
	账面余额	减值准备	账面价值	账面余额	减值准备	账面价值
合同取得成本						
合同履约成本						
应收退货成本						
合同资产						
预付股权转让定金及门	19,740,000.00		19,740,000.00	39,067,648.40		39,067,648.40

店收购定金						
预付固定资产等长期资产购置款	8,647,114.31		8,647,114.31	19,300,000.00		19,300,000.00
合计	28,387,114.31		28,387,114.31	58,367,648.40		58,367,648.40

其他说明:

无

32、短期借款

(1). 短期借款分类

适用 不适用

单位: 元 币种: 人民币

项目	期末余额	期初余额
质押借款		
抵押借款		
保证借款		380,318,833.30
信用借款		
合计		380,318,833.30

短期借款分类的说明:

无

(2). 已逾期未偿还的短期借款情况

适用 不适用

其中重要的已逾期未偿还的短期借款情况如下:

适用 不适用

其他说明

适用 不适用

33、交易性金融负债

适用 不适用

34、衍生金融负债

适用 不适用

35、应付票据

(1). 应付票据列示

适用 不适用

单位: 元 币种: 人民币

种类	期末余额	期初余额
商业承兑汇票		
银行承兑汇票	3,538,975,403.70	2,738,620,449.19

合计	3,538,975,403.70	2,738,620,449.19
----	------------------	------------------

本期末已到期未支付的应付票据总额为0 元。

36、应付账款

(1). 应付账款列示

适用 不适用

单位：元 币种：人民币

项目	期末余额	期初余额
货款	1,266,572,636.99	1,083,377,709.51
合计	1,266,572,636.99	1,083,377,709.51

(2). 账龄超过1年的重要应付账款

适用 不适用

其他说明

适用 不适用

37、预收款项

(1). 预收账款项列示

适用 不适用

单位：元 币种：人民币

项目	期末余额	期初余额
房屋租赁费	6,958,965.92	5,915,984.12
合计	6,958,965.92	5,915,984.12

(2). 账龄超过1年的重要预收款项

适用 不适用

其他说明

适用 不适用

38、合同负债

(1). 合同负债情况

适用 不适用

单位：元 币种：人民币

项目	期末余额	期初余额
货款	41,097,319.31	30,542,546.30
合计	41,097,319.31	30,542,546.30

(2). 报告期内账面价值发生重大变动的金额和原因

适用 不适用

其他说明：

适用 不适用

39、应付职工薪酬**(1). 应付职工薪酬列示**

√适用 □不适用

单位：元 币种：人民币

项目	期初余额	本期增加	本期企业合并转入	本期减少	期末余额
一、短期薪酬	268,582,718.69	2,487,983,027.40	1,260,148.54	2,429,202,691.71	328,623,202.92
二、离职后福利-设定提存计划	2,063,079.43	194,240,475.44		193,288,260.05	3,015,294.82
三、辞退福利		170,855.30		170,855.30	
四、一年内到期的其他福利					
合计	270,645,798.12	2,682,394,358.14	1,260,148.54	2,622,661,807.06	331,638,497.74

(2). 短期薪酬列示

√适用 □不适用

单位：元 币种：人民币

项目	期初余额	本期增加	本期企业合并转入	本期减少	期末余额
一、工资、奖金、津贴和补贴	266,838,543.34	2,188,163,725.94	1,243,393.06	2,129,244,494.74	327,001,167.60
二、职工福利费		127,234,335.63		127,234,335.63	
三、社会保险费	784,673.30	115,870,039.02		115,405,046.71	1,249,665.61
其中：医疗保险费	708,577.41	105,877,493.66		105,455,402.26	1,130,668.81
工伤保险费	13,775.75	5,069,654.32		5,059,452.62	23,977.45
生育保险费	62,320.14	4,922,891.04		4,890,191.83	95,019.35
四、住房公积金	938,234.92	42,673,339.75		43,349,667.35	261,907.32
五、工会经费和职工教育经费	21,267.13	14,041,587.06	16,755.48	13,969,147.28	110,462.39
六、短期带薪缺勤					
七、短期利润分享计划					
合计	268,582,718.69	2,487,983,027.40	1,260,148.54	2,429,202,691.71	328,623,202.92

(3). 设定提存计划列示

□适用 □不适用

单位：元 币种：人民币

项目	期初余额	本期增加	本期企业合并转入	本期减少	期末余额
1、基本养老保险	1,995,921.07	187,017,140.00		186,102,004.21	2,911,056.86
2、失业保险费	67,158.36	7,223,335.44		7,186,255.84	104,237.96
3、企业年金缴费					
合计	2,063,079.43	194,240,475.44		193,288,260.05	3,015,294.82

其他说明：

适用 不适用**40、应交税费**适用 不适用

单位：元 币种：人民币

项目	期末余额	期初余额
增值税	45,785,129.28	49,200,576.08
企业所得税	148,827,648.29	78,138,050.13
代扣代缴个人所得税	9,892,072.91	3,691,403.43
城市维护建设税	3,455,917.49	3,732,273.49
印花税	723,022.51	418,145.59
房产税	530,728.59	196,675.20
土地使用税	1,172,941.31	1,171,416.95
教育费附加	1,524,798.02	1,637,582.58
地方教育附加	884,694.80	896,339.15
其他	206,246.37	374,258.54
合计	213,003,199.57	139,456,721.14

其他说明：

无

41、其他应付款

项目列示

适用 不适用

单位：元 币种：人民币

项目	期末余额	期初余额
应付利息		
应付股利		14,181,178.82
其他应付款	408,178,411.44	393,125,508.44
合计	408,178,411.44	407,306,687.26

其他说明：

适用 不适用

应付利息

(1). 分类列示

适用 不适用

应付股利

(2). 分类列示

适用 不适用

单位：元 币种：人民币

项目	期末余额	期初余额
普通股股利		14,181,178.82
划分为权益工具的优先股\永续债股利		
优先股\永续债股利-XXX		
优先股\永续债股利-XXX		
应付股利-XXX		
应付股利-XXX		
合计		14,181,178.82

其他说明，包括重要的超过 1 年未支付的应付股利，应披露未支付原因：
无

其他应付款

(1). 按款项性质列示其他应付款

适用 不适用

单位：元 币种：人民币

项目	期末余额	期初余额
押金、质保金及保证金	45,669,240.92	36,634,644.99
工程及设备款	70,379,308.72	35,504,233.29
股权转让款及门店收购款	144,223,000.00	178,770,000.00
限制性股票回购义务	27,762,448.00	63,023,990.00
房屋租赁费	4,077,074.59	3,938,452.93
应付暂收款	42,187,521.22	26,835,666.37
其他	73,879,817.99	48,418,520.86
合计	408,178,411.44	393,125,508.44

(2). 账龄超过 1 年的重要其他应付款

适用 不适用

其他说明：

适用 不适用

42、持有待售负债

□适用 √不适用

43、1年内到期的非流动负债

√适用 □不适用

单位：元 币种：人民币

项目	期末余额	期初余额
1年内到期的长期借款	4,212,982.80	58,899,024.42
1年内到期的应付债券		
1年内到期的长期应付款		
1年内到期的租赁负债	931,435,191.73	748,433,448.13
合计	935,648,174.53	807,332,472.55

其他说明：

无

44、其他流动负债

其他流动负债情况

√适用 □不适用

单位：元 币种：人民币

项目	期末余额	期初余额
短期应付债券		
应付退货款		
待转销项税额	3,154,945.73	3,413,956.65
合计	3,154,945.73	3,413,956.65

短期应付债券的增减变动：

□适用 √不适用

其他说明：

□适用 √不适用

45、长期借款**(1). 长期借款分类**

√适用 □不适用

单位：元 币种：人民币

项目	期末余额	期初余额
质押借款	365,648,343.34	628,256,260.43
抵押借款		
保证借款		
信用借款		
合计	365,648,343.34	628,256,260.43

长期借款分类的说明：

无

其他说明，包括利率区间：

√适用 □不适用

贷款单位	借款起始日	借款到期日	币种	年利率	期末数-本金	期初数-本金	
招商银行长沙分行	2018.08.10	2022.08.10	人民币	5.29%		68,200,000.00	
	2018.09.07	2022.08.10				88,600,000.00	
	2018.09.07	2023.08.10				8,900,000.00	
	2018.10.12	2023.08.10				100,718,000.00	
	2018.11.29	2023.08.10				13,600,000.00	47,182,000.00
	2018.11.29	2024.08.10				152,818,000.00	152,818,000.00
	2018.12.24	2024.08.10				3,982,000.00	3,982,000.00
	2018.12.24	2025.08.10				78,163,467.00	78,163,467.00
	2018.12.26	2025.08.10				78,636,533.00	78,636,533.00
	2021.12.30	2023.12.29				4.20%	8,424,000.00
2021.12.30	2024.12.29			29,484,000.00			
小计					365,108,000.00	627,200,000.00	

公司于 2018 年向招商银行股份有限公司长沙分行借款 784,000,000.00 元，以其持有的新兴药房公司 91% 股权提供质押担保，期限为 7 年，期末借款本金余额为 327,200,000.00 元。公司于 2021 年招商银行股份有限公司长沙分行借款 42,120,000.00 元，以江西益丰大药房连锁有限公司持有的江西益丰健民大药房连锁有限公司 65% 的股权提供质押担保，期限为 3 年，期末借款本金余额为 42,120,000.00 元。

46、应付债券

(1). 应付债券

√适用 □不适用

单位：元 币种：人民币

项目	期末余额	期初余额
益丰转债		1,348,165,501.66
合计		1,348,165,501.66

(2). 应付债券的增减变动：（不包括划分为金融负债的优先股、永续债等其他金融工具）

√适用 □不适用

单位：元 币种：人民币

债券名称	面值	发行日期	债券期限	发行金额	期初余额	本期发行	按面值计提利息	溢折价摊销	本期偿还	本期转股	期末余额
益丰转债	100.00	2020.06.22	6年	1,581,009,000.00	1,348,165,501.66		923,483.67	6,902,823.67	6,705,985.75	1,349,285,823.25	
合计	/	/	/	1,581,009,000.00	1,348,165,501.66		923,483.67	6,902,823.67	6,705,985.75	1,349,285,823.25	

(3). 可转换公司债券的转股条件、转股时间说明

√适用 □不适用

经中国证券监督管理委员会《关于核准益丰大药房连锁股份有限公司公开发行可转换公司债券的批复》（证监许可〔2020〕593号）核准，本公司于2020年6月22日公开发行1,581,009万张可转换公司债券，每张面值100.00元，发行总额158,100.90万元，债券期限6年。可转换公司债券票面利率：第一年0.40%，第二年0.60%，第三年1.00%，第四年1.50%，第五年1.80%，第六年2.00%。每年付息一次，到期归还本金和最后一年利息。公司发行的可转换公司债券为复合金融工具，同时包含金融负债成分和权益工具成分。初始计量时先确定金融负债成分的公允价值，再从复合金融工具公允价值中扣除负债成分的公允价值，作为权益工具成分的公允价值。可转换公司债券发行时发生的交易费用，在金融负债成分和权益工具成分之间按照各自占总发行价款的比例进行分摊。公司发行的158,100.90万元可转换公司债券，扣除发行费用16,362,318.12元后，发行日金融负债成分公允价值1,344,480,551.80元计入应付债券，权益工具成分的公允价值220,166,130.08元计入其他权益工具。

根据有关规定和公司《公开发行可转换公司债券募集说明书》的约定，本次发行的可转换公司债券转股期限自2020年12月7日起可转换为本公司股份。

根据《益丰大药房连锁股份有限公司公开发行可转换公司债券募集说明书》（以下简称“募集说明书”）的约定，在转股期内，如果公司A股股票在任意连续三十个交易日中至少十五个交易日的收盘价格不低于当期转股价格的130%（含130%），公司有权决定按照债券面值加当期应计利息的价格赎回全部或部分未转股的可转债。公司股票自2020年12月18日至2021年1月29日连续三十个交易日中有十五个交易日的收盘价格不低于“益丰转债”转股价格(71.82元/股)的130%，根据《募集说明书》的约定，已触发“益丰转债”赎回条件。2021年“益丰转债”因转股减少应付债券1,349,285,823.25元，减少其他权益工具214,588,202.10元，转股数量共计21,454,123.00股，增加股本21,454,123.00元，增加资本公积-股本溢价1,542,301,016.21元，需支付转股尾差118.886.14

元；因赎回支付 7,786,478.65 元，减少应付债券 6,705,985.75 元，减少其他权益工具 1,080,492.90 元。

(4). 划分为金融负债的其他金融工具说明

期末发行在外的优先股、永续债等其他金融工具基本情况

适用 不适用

期末发行在外的优先股、永续债等金融工具变动情况表

适用 不适用

其他金融工具划分为金融负债的依据说明：

适用 不适用

其他说明：

适用 不适用

47、 租赁负债

适用 不适用

单位：元 币种：人民币

项目	期末余额	期初余额
尚未支付的租赁付款额	2,216,447,281.40	1,947,331,538.74
减：未确认融资费用	192,334,106.34	180,961,630.33
合计	2,024,113,175.06	1,766,369,908.41

其他说明：

无

48、 长期应付款

项目列示

适用 不适用

其他说明：

适用 不适用

长期应付款

(1). 按款项性质列示长期应付款

适用 不适用

专项应付款

(2). 按款项性质列示专项应付款

适用 不适用

49、长期应付职工薪酬

□适用 √不适用

50、预计负债

□适用 √不适用

51、递延收益

递延收益情况

√适用 □不适用

单位：元 币种：人民币

项目	期初余额	本期增加	本期减少	期末余额	形成原因
政府补助	51,433,632.29		1,122,641.58	50,310,990.71	政府补助
未实现售后租回损益	28,727.59		2,611.59	26,116.00	融资租赁
合计	51,462,359.88		1,125,253.17	50,337,106.71	

涉及政府补助的项目：

√适用 □不适用

单位：元 币种：人民币

负债项目	期初余额	本期新增补助金额	本期计入营业外收入金额	本期计入其他收益金额	其他变动	期末余额	与资产相关/与收益相关
益丰医药麓谷产业基地项目建设补贴	954,396.67		520,580.00			433,816.67	与资产相关
新总部大楼建设及综合性健康产业项	42,800,000.00					42,800,000.00	与资产相关

目补贴							
空港枢纽经济区产业发展专项资金	6,770,000.00					6,770,000.00	与资产相关
节能减排项目典型示范项目(地源热泵)	330,652.28		23,478.24			307,174.04	与资产相关
财政贴息	578,583.34		578,583.34				与收益相关
小计	51,433,632.29		1,122,641.58			50,310,990.71	

其他说明:

适用 不适用

[注]政府补助本期计入当期损益情况详见第十节七、84。

52、其他非流动负债

适用 不适用

53、股本

适用 不适用

单位：元 币种：人民币

	期初余额	本次变动增减 (+、-)					期末余额
		发行新股	送股	公积金转股	其他	小计	
股份总数	531,517,892			165,868,925	21,378,523	187,247,448	718,765,340

其他说明:

2021年1月29日，公司召开的第三届董事会第二十八次会议与第三届监事会第二十七次会议审议通过了《关于提前赎回“益丰转债”的议案》，批准公司行使可转债的提前赎回权，对“赎回登记日”登记在册的“益丰转债”全部赎回；截至赎回登记日2021年3月4日收市后，累计转股数量为21,454,123股，本次“益丰转债”转股完成后，公司总股本增加至552,972,015股。

2021 年 3 月 12 日，公司召开的第三届董事会第二十九次会议与第三届监事会第二十八次会议审议通过了《关于回购注销部分限制性股票的议案》，公司 2019 年限制性股票激励计划激励对象中，吴浩等 5 名激励对象因个人原因离职，不再具备激励对象资格，喻刚和陈浩 2 名激励对象 2020 年个人绩效考核未达解除限售条件，其当期限制性股票不予解锁；根据《2019 年限制性股票激励计划（草案）》（以下简称激励计划）相关规定，公司吴浩对等 7 名激励对象所持有的已获授但尚未解锁的限制性股票 75,600 股予以回购注销，减少股本 75,600.00 元，减少股本溢价 1,614,564.00 元，资本变更后的注册资本为人民币 552,896,415.00 元，股份总数 552,896,415 股。

公司于 2021 年 4 月 28 日召开第四届董事会第二次会议、第四届监事会第二次会议，审议通过了《关于公司 2020 年度利润分配及公积金转增股本预案的议案》，2021 年 5 月 20 日召开了 2020 年年度股东大会，决议通过了《关于公司 2020 年度利润分配及公积金转增股本的议案》。根据该议案，公司以方案实施前的公司总股本 552,896,415 股为基数，向全体股东每 10 股派发现金股利人民币 3.0 元（含税），同时以资本公积金向全体股东每 10 股转增 3 股。方案实施后，公司总股本由 552,896,415 股增至 718,765,340 股。

54、其他权益工具

(1). 期末发行在外的优先股、永续债等其他金融工具基本情况

适用 不适用

(2). 期末发行在外的优先股、永续债等金融工具变动情况表

适用 不适用

单位：元 币种：人民币

发行在外的金融工具	期初		本期增加		本期减少		期末	
	数量	账面价值	数量	账面价值	数量	账面价值	数量	账面价值
可转换债券	15,487,130.00	215,668,695.00			15,487,130.00	215,668,695.00		
合计	15,487,130.00	215,668,695.00			15,487,130.00	215,668,695.00		

其他权益工具本期增减变动情况、变动原因说明，以及相关会计处理的依据：

适用 不适用

详见第十节七、应付债券之说明。

其他说明：

适用 不适用

55、资本公积

适用 不适用

单位：元 币种：人民币

项目	期初余额	本期增加	本期减少	期末余额
资本溢价（股本溢价）	2,551,516,829.50	1,542,301,016.21	167,759,451.30	3,926,058,394.41
其他资本公积	42,912,393.75	19,273,171.25		62,185,565.00
合计	2,594,429,223.25	1,561,574,187.46	167,759,451.30	3,988,243,959.41

其他说明，包括本期增减变动情况、变动原因说明：

1) 股本溢价本期增加系可转换公司债券本期转股增加资本公积 1,542,301,016.21 元，详见第十节七、应付债券增减变动说明。

2) 股本溢价本期减少：① 资本公积转增股本减少股本溢价 165,868,925.00 元，详见第十节七、股本其他说明；② 回购限制性股票减少股本溢价 1,614,564.00 元，详见第十节七、股本其他说明；③ 收购子公司少数股东股权减少 275,962.30 元。

3) 其他资本公积本期增加 19,273,171.25 元系对本期发行的限制性股票确认的股份支付费用。

56、库存股

适用 不适用

单位：元 币种：人民币

项目	期初余额	本期增加	本期减少	期末余额
限制性股票	63,023,990.00		35,261,542.00	27,762,448.00
合计	63,023,990.00		35,261,542.00	27,762,448.00

其他说明，包括本期增减变动情况、变动原因说明：

本期减少系解锁的限制性股票原确认回购义务的转回。

57、其他综合收益

适用 不适用

58、专项储备

适用 不适用

59、盈余公积

适用 不适用

单位：元 币种：人民币

项目	期初余额	本期增加	本期减少	期末余额

法定盈余公积	92,224,914.85	16,255,210.65		108,480,125.50
任意盈余公积				
储备基金				
企业发展基金				
其他				
合计	92,224,914.85	16,255,210.65		108,480,125.50

盈余公积说明，包括本期增减变动情况、变动原因说明：

本期增加系根据2021年度母公司净利润的10%计提法定盈余公积。

60、未分配利润

√适用 □不适用

单位：元 币种：人民币

项目	本期	上期
调整前上期末未分配利润	1,987,818,725.87	1,456,321,679.12
调整期初未分配利润合计数（调增+，调减-）		-82,914,965.37
调整后期初未分配利润	1,987,818,725.87	1,373,406,713.75
加：本期归属于母公司所有者的净利润	887,884,497.85	743,522,732.74
减：提取法定盈余公积	16,255,210.65	15,433,968.82
提取任意盈余公积		
提取一般风险准备		
应付普通股股利	165,868,924.50	113,676,751.80
转作股本的普通股股利		
期末未分配利润	2,693,579,088.57	1,987,818,725.87

调整期初未分配利润明细：

- 1、由于《企业会计准则》及其相关新规定进行追溯调整，影响期初未分配利润-82,914,965.37 元。
- 2、由于会计政策变更，影响期初未分配利润0 元。
- 3、由于重大会计差错更正，影响期初未分配利润0 元。
- 4、由于同一控制导致的合并范围变更，影响期初未分配利润0 元。
- 5、其他调整合计影响期初未分配利润0 元。

61、营业收入和营业成本

(1). 营业收入和营业成本情况

√适用 □不适用

单位：元 币种：人民币

项目	本期发生额		上期发生额	
	收入	成本	收入	成本

主营业务	14,807,308,156.96	9,112,265,386.14	12,813,348,672.37	8,128,438,933.27
其他业务	518,997,109.13	30,552,654.61	331,153,743.40	23,631,820.13
合计	15,326,305,266.09	9,142,818,040.75	13,144,502,415.77	8,152,070,753.40

(2). 合同产生的收入的情况

□适用 √不适用

合同产生的收入说明:

□适用 √不适用

(3). 履约义务的说明

□适用 √不适用

(4). 分摊至剩余履约义务的说明

□适用 √不适用

其他说明:

无

62、税金及附加

√适用 □不适用

单位: 元 币种: 人民币

项目	本期发生额	上期发生额
城市维护建设税	24,278,504.44	27,048,090.07
教育费附加	10,679,980.14	11,936,572.39
地方教育附加	7,149,892.74	7,679,400.91
印花税	5,212,553.26	3,180,062.58
房产税	5,466,770.11	2,683,690.52
土地使用税	2,318,308.49	2,082,387.03
车船税	42,847.00	19,571.94
其他	153,710.16	461,962.38
合计	55,302,566.34	55,091,737.82

其他说明:

无

63、销售费用

√适用 □不适用

单位: 元 币种: 人民币

项目	本期发生额	上期发生额
职工薪酬	2,117,312,642.93	1,687,503,930.41
房租及物业费用	1,121,413,206.10	885,926,805.74
广告促销及销售服务费用	248,981,925.64	152,464,710.52
长期待摊费用摊销	117,187,743.67	97,315,868.61
运杂费	106,609,230.06	68,076,202.07
水电费	95,532,688.44	66,610,761.09

折旧费	81,978,146.34	68,230,966.23
办公费	65,729,078.49	55,798,178.36
开办费	36,980,857.53	19,766,667.39
交通及差旅费	35,961,916.24	25,779,532.18
无形资产摊销	100,706.05	850,824.46
其他	31,895,896.06	30,305,492.87
合计	4,059,684,037.55	3,158,629,939.93

其他说明:

无

64、管理费用

√适用 □不适用

单位: 元 币种: 人民币

项目	本期发生额	上期发生额
职工薪酬	520,097,615.66	417,677,199.82
折旧费	36,551,884.35	22,475,881.49
业务招待费	34,802,577.37	27,023,359.58
咨询服务费	23,768,872.23	22,787,639.05
股份支付费用	19,273,171.25	38,446,597.50
无形资产摊销	12,232,131.24	11,708,192.91
低值易耗品摊销	5,427,367.29	2,452,611.45
其他	5,170,066.73	3,914,269.20
合计	657,323,686.12	546,485,751.00

其他说明:

无

65、研发费用

√适用 □不适用

单位: 元 币种: 人民币

项目	本期发生额	上期发生额
无形资产摊销	11,717,083.58	7,982,580.23
职工薪酬	3,503,621.57	290,727.41
折旧费	337,334.30	31,950.42
其他投入	84,494.30	4,776.89
合计	15,642,533.75	8,310,034.95

其他说明:

无

66、财务费用

√适用 □不适用

单位: 元 币种: 人民币

项目	本期发生额	上期发生额
----	-------	-------

利息支出	168,986,235.16	186,079,467.98
减：利息收入	64,146,333.40	58,498,285.91
金融机构手续费	10,029,824.15	13,941,126.30
合计	114,869,725.91	141,522,308.37

其他说明：

无

67、其他收益

√适用 □不适用

单位：元 币种：人民币

项目	本期发生额	上期发生额
与资产相关的政府补助	544,058.24	544,058.24
与收益相关的政府补助	32,928,229.77	44,560,828.32
增值税小规模纳税人减免税金	27,702,894.90	9,999,827.06
代扣个人所得税手续费返还	970,566.99	3,968,435.82
合计	62,145,749.90	59,073,149.44

其他说明：

无

68、投资收益

√适用 □不适用

单位：元 币种：人民币

项目	本期发生额	上期发生额
权益法核算的长期股权投资收益		2,167,743.44
处置长期股权投资产生的投资收益		
交易性金融资产在持有期间的投资收益		
其他权益工具投资在持有期间取得的股利收入		
债权投资在持有期间取得的利息收入		
其他债权投资在持有期间取得的利息收入		
处置交易性金融资产取得的投资收益		
处置其他权益工具投资取得的投资收益		
处置债权投资取得的投资收益		
处置其他债权投资取得的投资收益		
债务重组收益		
金融工具持有期间的投资收益	34,367,501.07	27,252,247.88
合计	34,367,501.07	29,419,991.32

其他说明：

无

69、净敞口套期收益

□适用 √不适用

70、公允价值变动收益

□适用 √不适用

71、信用减值损失

√适用 □不适用

单位：元 币种：人民币

项目	本期发生额	上期发生额
应收票据坏账损失		
应收账款坏账损失		
其他应收款坏账损失		
债权投资减值损失		
其他债权投资减值损失		
长期应收款坏账损失		
合同资产减值损失		
坏账损失	-4,414,122.05	-6,317,228.86
合计	-4,414,122.05	-6,317,228.86

其他说明：

无

72、资产减值损失

√适用 □不适用

单位：元 币种：人民币

项目	本期发生额	上期发生额
一、坏账损失		
二、存货跌价损失及合同履约成本减值损失	-40,745,767.51	-31,404,004.54
三、长期股权投资减值损失		
四、投资性房地产减值损失		
五、固定资产减值损失		
六、工程物资减值损失		
七、在建工程减值损失		
八、生产性生物资产减值损失		
九、油气资产减值损失		
十、无形资产减值损失		
十一、商誉减值损失		
十二、其他		
合计	-40,745,767.51	-31,404,004.54

其他说明：

无

73、资产处置收益

√适用 □不适用

单位：元 币种：人民币

项目	本期发生额	上期发生额
固定资产处置收益	948,297.38	212,272.63
使用权资产处置收益	5,900,830.71	108,357.73
合计	6,849,128.09	320,630.36

其他说明：

无

74、营业外收入

营业外收入情况

√适用 □不适用

单位：元 币种：人民币

项目	本期发生额	上期发生额	计入当期非经常性损益的金额
非流动资产处置利得合计			
其中：固定资产处置利得			
无形资产处置利得			
非货币性资产交换利得			
接受捐赠			
政府补助		85,872.28	
赔偿款	1,062,334.33	1,338,721.45	1,062,334.33
收银长短款	2,081,171.62	1,328,062.93	2,081,171.62
无需支付的款项	2,112,720.54	197,488.01	2,112,720.54
罚款收入	1,708,292.00	1,869,117.83	1,708,292.00
固定资产报废收益	93,790.95		93,790.95
其他	2,857,341.18	1,941,550.62	2,857,341.18
合计	9,915,650.62	6,760,813.12	9,915,650.62

计入当期损益的政府补助

□适用 √不适用

其他说明：

□适用 √不适用

75、营业外支出

√适用 □不适用

单位：元 币种：人民币

项目	本期发生额	上期发生额	计入当期非经常性损益的金额
非流动资产处置损失合计			
其中：固定资产处置损失			
无形资产处置损失			
非货币性资产交换损失			
对外捐赠	1,293,412.18	2,736,649.64	1,293,412.18
罚款及滞纳金	3,277,264.02	4,991,073.17	3,277,264.02
赔偿支出	3,105,453.94	2,332,996.63	3,105,453.94
无形资产报废损失	26,658.15	3,062.63	26,658.15
固定资产报废损失	1,499,753.21	1,575,501.62	1,499,753.21
其他	1,674,534.35	1,240,597.76	1,674,534.35
合计	10,877,075.85	12,879,881.45	10,877,075.85

其他说明：

无

76、所得税费用

(1). 所得税费用表

√适用 □不适用

单位：元 币种：人民币

项目	本期发生额	上期发生额
当期所得税费用	382,525,236.18	311,297,266.35
递延所得税费用	-35,368,300.74	-23,374,408.61
合计	347,156,935.44	287,922,857.74

(2). 会计利润与所得税费用调整过程

√适用 □不适用

单位：元 币种：人民币

项目	本期发生额
利润总额	1,337,905,739.94
按法定/适用税率计算的所得税费用	334,476,434.99
子公司适用不同税率的影响	-4,731,800.56
调整以前期间所得税的影响	-4,089,872.48
非应税收入的影响	

不可抵扣的成本、费用和损失的影响	4,820,733.28
使用前期未确认递延所得税资产的可抵扣亏损的影响	-1,846,767.45
本期未确认递延所得税资产的可抵扣暂时性差异或可抵扣亏损的影响	18,528,207.66
所得税费用	347,156,935.44

其他说明:

适用 不适用

77、其他综合收益

适用 不适用

78、现金流量表项目

(1). 收到的其他与经营活动有关的现金

适用 不适用

单位: 元 币种: 人民币

项目	本期发生额	上期发生额
利息收入	80,050,957.06	35,505,145.38
政府补助	32,928,229.77	49,830,248.68
往来款及其他	84,619,365.68	15,546,604.32
合计	197,598,552.51	100,881,998.38

收到的其他与经营活动有关的现金说明:

无

(2). 支付的其他与经营活动有关的现金

适用 不适用

单位: 元 币种: 人民币

项目	本期发生额	上期发生额
与销售费用相关的现金支付	692,932,432.00	467,152,939.49
与管理费用相关的现金支付	67,558,713.46	32,216,080.37
与财务费用相关的现金支付	10,029,824.15	13,941,126.30
支付票据保证金及政府平台保证金	212,372,105.41	95,008,862.41
往来款及其他	49,210,424.33	31,817,708.41
合计	1,032,103,499.35	640,136,716.98

支付的其他与经营活动有关的现金说明:

无

(3). 收到的其他与投资活动有关的现金

适用 不适用

单位：元 币种：人民币

项目	本期发生额	上期发生额
赎回理财产品及结构性存款	2,205,000,000.00	1,392,926,000.00
收理财产品及结构性存款利息	49,001,610.62	10,551,233.32
收到与资产相关的保证金		13,155,302.76
合计	2,254,001,610.62	1,416,632,536.08

收到的其他与投资活动有关的现金说明：

无

(4). 支付的其他与投资活动有关的现金

√适用 □不适用

单位：元 币种：人民币

项目	本期发生额	上期发生额
购买理财产品及结构性存款支付的现金	1,573,000,000.00	1,934,496,000.00
支付股权转让款资金利息		528,829.00
预付门店及股权转让款	17,940,000.00	19,300,000.00
合计	1,590,940,000.00	1,954,324,829.00

支付的其他与投资活动有关的现金说明：

无

(5). 收到的其他与筹资活动有关的现金

□适用 √不适用

(6). 支付的其他与筹资活动有关的现金

√适用 □不适用

单位：元 币种：人民币

项目	本期发生额	上期发生额
支付可转债发行费用	23,584.91	3,297,100.90
支付可转债转股保证金		500,000.00
支付股权激励回购利息	54,342.02	44,387.51
限售性股票回购	1,690,164.00	2,221,550.00
支付经营房租	1,235,999,717.71	993,998,806.59
支付收购恒修堂少数股东股权	2,500,000.00	
合计	1,240,267,808.64	1,000,061,845.00

支付的其他与筹资活动有关的现金说明：

无

79. 现金流量表补充资料**(1). 现金流量表补充资料**

√适用 □不适用

单位：元 币种：人民币

补充资料	本期金额	上期金额
1. 将净利润调节为经营活动现金流量:		
净利润	990,748,804.50	839,442,501.95
加: 资产减值准备	40,745,767.51	31,404,004.54
信用减值损失	4,414,122.05	6,317,228.86
固定资产折旧、油气资产折耗、生产性生物资产折旧	119,883,946.02	90,862,887.91
使用权资产摊销	1,047,549,523.46	830,537,138.65
无形资产摊销	24,052,398.75	20,541,597.60
长期待摊费用摊销	117,187,743.67	97,315,868.61
处置固定资产、无形资产和其他长期资产的损失 (收益以“-”号填列)	-6,849,128.09	-320,630.36
固定资产报废损失 (收益以“-”号填列)	1,432,620.41	1,578,564.25
公允价值变动损失 (收益以“-”号填列)		
财务费用 (收益以“-”号填列)	169,729,957.38	190,930,949.67
投资损失 (收益以“-”号填列)	-34,367,501.07	-29,419,991.32
递延所得税资产减少 (增加以“-”号填列)	-35,119,212.33	-21,102,697.90
递延所得税负债增加 (减少以“-”号填列)	-249,088.41	-276,787.82
存货的减少 (增加以“-”号填列)	-885,066,296.70	-342,078,638.03
经营性应收项目的减少 (增加以“-”号填列)	-600,698,662.86	-275,829,439.52
经营性应付项目的增加 (减少以“-”号填列)	1,177,301,806.81	851,305,139.81
其他	19,273,171.25	38,446,597.50
经营活动产生的现金流量净额	2,149,969,972.35	2,329,654,294.40
2. 不涉及现金收支的重大投资和筹资活动:		
债务转为资本		
一年内到期的可转换公司债券		
融资租入固定资产		
3. 现金及现金等价物净变动情况:		
现金的期末余额	1,927,200,486.57	2,529,077,297.09
减: 现金的期初余额	2,529,077,297.09	741,168,684.57
加: 现金等价物的期末余额		
减: 现金等价物的期初余额		
现金及现金等价物净增加额	-601,876,810.52	1,787,908,612.52

(2). 本期支付的取得子公司的现金净额

√适用 □不适用

单位：元 币种：人民币

	金额
本期发生的企业合并于本期支付的现金或现金等价物	212,440,000.00
其中：沧州金阳光公司	2,700,000.00
丰县恒源公司	33,000,000.00
东台开心公司	17,800,000.00
苏州粤海同安康公司	12,000,000.00
鄱阳县湖城健康开心人大药房门店业务及资产	13,000,000.00
赤壁康华公司	22,000,000.00
浠水益丰公司	27,000,000.00
武汉江瀚公司	17,000,000.00
宜都益丰公司	9,240,000.00
安陆市益丰公司	11,200,000.00
湖北爱尔康公司	500,000.00
江苏伍伍利民门店业务及资产	12,000,000.00
汨罗天恒济仁堂大药房门店业务及资产	17,500,000.00
巴东县国药部门店业务及资产	15,300,000.00
黄冈同济堂药房浠水门店资产	200,000.00
随州好宜好大药房门店业务及资产	2,000,000.00
减：购买日子公司持有的现金及现金等价物	765,531.63
其中：苏州粤海同安康公司	665,116.48
赤壁康华公司	4,680.14
武汉江瀚公司	79,664.82
湖北爱尔康公司	16,070.19
加：以前期间发生的企业合并于本期支付的现金或现金等价物	197,210,000.00
其中：平江益丰公司	7,420,000.00
益丰罗氏协和公司	10,950,000.00
湖南国药控股家家康大药房门店业务及资产	3,600,000.00
建湖人民大药房及建湖源生堂大药房门店业务及资产	3,400,000.00
上海布衣公司	5,000,000.00
泰州百姓人大药房门店业务及资产	4,750,000.00
监利县同泽公司	7,600,000.00
如东益丰本草公司	27,000,000.00
兴化市益善堂门店业务及资产	4,000,000.00
永熙堂公司	17,000,000.00
麻城益丰公司	7,400,000.00
徐州恩奇公司	5,000,000.00
沧州新兴五洲公司	15,000,000.00
泗洪县益丰济舟大药房门店业务及资产	7,700,000.00
江西景德镇健民公司	61,390,000.00

江苏健康人公司	10,000,000.00
取得子公司支付的现金净额	408,884,468.37

其他说明:

无

(3). 本期收到的处置子公司的现金净额

适用 不适用

(4). 现金和现金等价物的构成

适用 不适用

单位: 元 币种: 人民币

项目	期末余额	期初余额
一、现金	1,927,200,486.57	2,529,077,297.09
其中: 库存现金	175,738.19	218,808.12
可随时用于支付的银行存款	1,927,024,748.38	2,528,858,488.97
可随时用于支付的其他货币资金		
可用于支付的存放中央银行款项		
存放同业款项		
拆放同业款项		
二、现金等价物		
其中: 三个月内到期的债券投资		
三、期末现金及现金等价物余额	1,927,200,486.57	2,529,077,297.09
其中: 母公司或集团内子公司使用受限制的现金和现金等价物		

其他说明:

适用 不适用

80、所有者权益变动表项目注释

说明对上年期末余额进行调整的“其他”项目名称及调整金额等事项:

适用 不适用

81、所有权或使用权受到限制的资产

适用 不适用

单位: 元 币种: 人民币

项目	期末账面价值	受限原因
货币资金	993,450,617.60	银行承兑汇票保证金、政府平台保证金和存出投资款
应收票据		
存货		

固定资产		
无形资产		
合计	993,450,617.60	/

其他说明:

无

82、外币货币性项目

(1). 外币货币性项目

适用 不适用

(2). 境外经营实体说明, 包括对于重要的境外经营实体, 应披露其境外主要经营地、记账本位币及选择依据, 记账本位币发生变化的还应披露原因

适用 不适用

83、套期

适用 不适用

84、政府补助

(1). 政府补助基本情况

适用 不适用

单位: 元 币种: 人民币

种类	金额	列报项目	计入当期损益的金额
新总部大楼建设及综合性健康产业项目补贴	954,396.67	其他收益	520,580.00
益丰医药麓谷产业基地项目建设补贴	42,800,000.00	其他收益	
空港枢纽经济区产业发展专项资金	6,770,000.00	其他收益	
节能减排项目典型示范项目(地源热泵)	330,652.28	其他收益	23,478.24
重点企业专项扶持资金	9,964,800.00	其他收益	9,964,800.00
上海市黄浦区重点企业产业扶持资金	6,300,000.00	其他收益	6,300,000.00
以工代训、职培补贴	5,602,649.88	其他收益	5,602,649.88
优惠政策奖补资金	2,096,600.00	其他收益	2,096,600.00
稳岗补贴	1,882,472.89	其他收益	1,882,472.89
无锡市滨湖区奖补资金	1,008,000.00	其他收益	1,008,000.00
七宝镇 2020 年扶持资金	1,000,000.00	其他收益	1,000,000.00
总部政策奖	1,000,000.00	其他收益	1,000,000.00
工信局专项互联网资金	800,000.00	其他收益	800,000.00
财政局奖励款	470,000.00	其他收益	470,000.00
退役士兵增值税减免	443,250.00	其他收益	443,250.00
纳税奖励	270,000.00	其他收益	270,000.00
黄浦区节能减排项目	244,200.00	其他收益	244,200.00

服务业引导奖金	200,000.00	其他收益	200,000.00
2021 年第五批事前立项事后补助资金	150,000.00	其他收益	150,000.00
财政专项资金	120,000.00	其他收益	120,000.00
疫情扶持奖励	100,000.00	其他收益	100,000.00
市级服务业专项发展基金	70,000.00	其他收益	70,000.00
武昌区商务局奖励	50,000.00	其他收益	50,000.00
其他	1,156,257.00	其他收益	1,156,257.00
贷款利息补贴	413,444.45	财务费用	413,444.45
疫情防控重点企业贴息资金	165,138.89	财务费用	165,138.89

(2). 政府补助退回情况

□适用 √不适用

其他说明:

无

85、其他

□适用 √不适用

八、合并范围的变更

1、非同一控制下企业合并

√适用 □不适用

(1). 本期发生的非同一控制下企业合并

√适用 □不适用

单位：元 币种：人民币

被购买方名称	股权取得时点	股权取得成本	股权取得比例 (%)	股权取得方式	购买日	购买日的确定依据	购买日至期末被购买方的收入	购买日至期末被购买方的净利润
沧州金阳光公司	2021 年 12 月	28,710,000.00	90.00	股权转让	2021-12-31	办妥财产交接手续, 并实质控制被购买方	411,511.71	-84,416.27
丰县恒源公司	2021 年 5 月	33,000,000.00	75.00	股权转让	2021-05-06	办妥财产交接手续, 并实质控制被购买方	26,099,155.75	1,543,272.32
东台开心公司	2021 年 9 月	23,793,000.00	70.00	股权转让	2021-09-15	办妥财产交接手续,	16,254,416.27	356,834.33

						并实质控制被购买方		
苏州粤海同安康公司	2021年9月	18,000,000.00	60.00	股权转让	2021-09-22	办妥财产交接手续,并实质控制被购买方	12,448,059.09	-1,045,375.82
江西新康健民公司	2021年4月	71,890,000.00	65.00	股权转让	2021-04-30	办妥财产交接手续,并实质控制被购买方	100,389,925.99	6,522,188.32
赤壁康华公司	2021年1月	28,000,000.00	80.00	股权转让	2021-01-22	办妥财产交接手续,并实质控制被购买方	55,776,990.13	2,890,964.02
浠水益丰公司	2021年4月	27,000,000.00	60.00	股权转让	2021-04-13	办妥财产交接手续,并实质控制被购买方	41,619,649.62	1,804,949.39
武汉江瀚公司	2021年6月	27,000,000.00	100.00	股权转让	2021-06-02	办妥财产交接手续,并实质控制被购买方	15,881,171.83	717,615.89
宜都益丰公司	2021年7月	12,250,000.00	70.00	股权转让	2021-07-15	办妥财产交接手续,并实质控制被购买方	8,598,917.88	1,416,218.39
安陆市益丰公司	2021年11月	15,400,000.00	70.00	股权转让	2021-11-30	办妥财产交接手续,并实质控制被购买方	2,362,828.35	-78,579.78
湖北爱尔康公司	2021年11月	3,680,000.00	100.00	股权转让	2021-11-24	办妥财产交接手续,并实质控制被	582,521.34	-145,228.03

						购买方		
--	--	--	--	--	--	-----	--	--

其他说明:

无

(2). 合并成本及商誉

√适用 □不适用

单位: 元 币种: 人民币

合并成本	沧州金阳光公司	丰县恒源公司	东台开心公司	苏州粤海同安康公司
-- 现金	28,710,000.00	33,000,000.00	23,793,000.00	18,000,000.00
-- 非现金资产的公允价值				
-- 发行或承担的债务的公允价值				
-- 发行的权益性证券的公允价值				
-- 或有对价的公允价值				
-- 购买日之前持有的股权于购买日的公允价值				
-- 其他				
合并成本合计	28,710,000.00	33,000,000.00	23,793,000.00	18,000,000.00
减: 取得的可辨认净资产公允价值份额	1,800,000.00	1,500,000.00	1,554,000.00	2,384,146.34
商誉/合并成本小于取得的可辨认净资产公允价值份额的金额	26,910,000.00	31,500,000.00	22,239,000.00	15,615,853.66

(续上表)

合并成本	江西健民公司	赤壁康华公司	浠水益丰公司	武汉江瀚公司
-- 现金	71,890,000.00	28,000,000.00	27,000,000.00	27,000,000.00
-- 非现金资产的公允价值				
-- 发行或承担的债务的公允价值				
-- 发行的权益性证券的公允价值				
-- 或有对价的公允价值				
-- 购买日之前持有的股权于购买日的				

公允价值				
--其他				
合并成本合计	71,890,000.00	28,000,000.00	27,000,000.00	27,000,000.00
减：取得的可辨认净资产公允价值份额	1,690,000.00	1,621,086.26	1,155,000.00	-1,352,879.88
商誉/合并成本小于取得的可辨认净资产公允价值份额的金额	70,200,000.00	26,378,913.74	25,845,000.00	28,352,879.88

(续上表)

合并成本	宜都益丰公司	安陆市益丰公司	湖北爱尔康公司
--现金	12,250,000.00	15,400,000.00	3,680,000.00
--非现金资产的公允价值			
--发行或承担的债务的公允价值			
--发行的权益性证券的公允价值			
--或有对价的公允价值			
--购买日之前持有的股权于购买日的公允价值			
--其他			
合并成本合计	12,250,000.00	15,400,000.00	3,680,000.00
减：取得的可辨认净资产公允价值份额	673,750.00	1,400,029.88	-7,486.07
商誉/合并成本小于取得的可辨认净资产公允价值份额的金额	11,576,250.00	13,999,970.12	3,687,486.07

合并成本公允价值的确定方法、或有对价及其变动的说明：
无

大额商誉形成的主要原因：

大额商誉是由于合并成本大于合并中取得的被购买方可辨认净资产公允价值份额的差额形成。

其他说明：

2021年10月26日，根据本公司子公司河北新兴药房连锁有限公司与靳海涛、沧州金阳光大药房连锁有限公司签订的《沧州金阳光大药房连锁有限公司重组收购框架协议》，约定在2021年11月15日前由靳海涛指定且实际控制的第三方出资设立沧州金阳光公司，并在2021年12月20日前完成沧州金阳光大药房连锁有限公司全部业务及相关资产注入沧州金阳光公司。在业务和资产注入后，河北新兴药房连锁有限公司收购靳海涛及指定第三方持有的沧州金阳光公司90%的股权，股权转让价格为2,691万元加上核定净资产乘以90%。2021年12月31日，双方完成股权交割和工商变更登记手续。

2021年3月4日,根据本公司子公司徐州恩奇大药房连锁有限公司与刘文波、刘红丽、徐州恒大生源医药连锁有限公司、丰县恒仁堂中医诊所有限公司、丰县恒济堂中医门诊有限公司及徐州恒缘健康科技有限公司签订《徐州恒大生源医药重组收购框架协议》,约定在2021年3月31日前由刘文波和刘红丽指定第三方设立丰县恒源公司,并于2021年4月30日前完成徐州恒大生源医药连锁有限公司、丰县恒仁堂中医诊所有限公司、丰县恒济堂中医门诊有限公司及徐州恒缘健康科技有限公司全部业务及相关资产注入。在业务和资产注入完成后,徐州恩奇大药房连锁有限公司收购丰县恒源公司75%的股权,股权转让价格为3,150万元加上核定净资产乘以75%。2021年4月30日完成股权交割及工商变更登记手续。

2021年6月23日,根据江苏益丰公司与王春、戴敏、江苏开心医药有限公司签订的《江苏开心医药连锁公司及所属19家分支机构、东台市种善堂大药房有限公司海安中坝中路店重组收购框架协议》,约定在2021年7月31日前由王春、戴敏指定第三方出资设立东台开心公司,并在2021年8月31日前完成将江苏开心医药有限公司全部业务和相关业务注入东台开心公司。在业务和资产注入完成后,江苏益丰公司收购东台开心公司70%的股权,股权转让价格为2,239.30万元加上核定净资产乘以70%。2021年9月30日完成股权交割及工商变更登记手续。

2021年8月11日,根据江苏益丰公司与赵建林、苏州同安康大药房连锁有限公司签订《苏州同安康大药房连锁有限公司股权转让框架协议》,约定江苏益丰公司收购苏州粤海同安康公司60%的股权,股权转让价格为1,500万元加上核定净资产乘以60%。2021年10月31日完成股权交割及工商变更登记手续。

2020年11月20日,根据江西益丰大药房连锁有限公司与夏永球、夏勇兵、江西景德镇健民大药房连锁有限公司签订的《江西景德镇健民大药房连锁有限公司重组收购框架协议》,约定在2020年12月31日前由夏永球、夏勇兵指定第三方出资设立江西健民公司,并在2021年4月30日前完成将江西景德镇健民大药房连锁有限公司全部业务及相关资产注入江西健民公司。在业务和资产注入后,江西益丰大药房连锁有限公司收购江西健民公司65%的股权。股权交易价格为7,020万元加上核定净资产乘以65%。2021年6月30日完成股权交割及工商变更登记手续。

2020年11月6日,湖北益丰大药房连锁有限公司(以下简称湖北益丰公司)与黄耀华、湖北康华大药房连锁有限公司签订《湖北康华大药房连锁有限公司重组收购框架协议》,约定在2020年11月30日前由黄耀华指定第三方出资设立赤壁康华公司,并在2021年3月31日前完成湖北康华大药房连锁有限公司全部业务和相关资产注入赤壁康华公司。在业务和资产注入后,湖北益丰公司收购赤壁康华公司80%的股权。股权转让价格为2,640万元加上核定净资产乘以80%。2021年2月28日完成股权交割及工商变更登记手续。

2021年2月23日,湖北益丰公司与邱锋、龚朝阳、黄冈益尔方大药房连锁有限公司签订《黄冈益尔方大药房连锁有限公司重组收购框架协议》,约定在2021年3月15日前由邱锋、龚朝阳指定第三方出资设立浠水益丰公司,并于2021年4月30日前完成黄冈益尔方大药房连锁有限公司全部业务及相关资产注入浠水益丰公司。在业务和资产注入后,湖北益丰公司收购浠水益丰公司60%的股权,收购价格为2,580万元加上核定净资产乘以60%。2021年4月30日完成股权交割及工商变更登记手续。

2021年4月15日,湖北益丰公司与甘肃众友健康医药股份有限公司、武汉江瀚大药房连锁有限公司签订《武汉江瀚大药房连锁有限公司股权转让框架协议》,约定湖北益丰公司收购武汉江瀚有限公司100%的股权。股权转让价为2,700万元,若经核定武汉江瀚公司净资产低于150万元,甘肃众友健康医药股份有限公司需以增资方式将该等净资产予以补足至150万元。2021年6月8日完成股权交割及工商变更登记手续。

2021年5月13日,湖北益丰公司与唐万新、段彬、宜都广源大药房等12家药房签订《宜都广源大药房等12家药房、一度市陆城广源诊所、宜都市一品堂诊所重组收购框架协议》,约定在2021年6月5日前由唐万新、段彬指定第三方出资设立宜都益丰公司,并在2021年7月15日前完成宜都广源大药房等12家药房全部业务和相关资产注入益丰广源大药房连锁有限公司。在业务和资产注入后,湖北益丰公司收购宜都益丰公司70%的股权,收购价格为1,155万元加上核定净资产乘以70%。2021年7月15日完成股权交割及工商变更登记手续。

2021年9月28日,湖北益丰公司与洪太平、安陆市平安大药房医药连锁有限公司签订《安陆市平安大药房医药连锁有限公司重组收购框架协议》,约定在2021年10月31日前洪太平指定第三方出资设立安陆市益丰公司,并在2021年12月15日前完成安陆市平安大药房医药连锁有限

公司全部业务和相关资产注入安陆市益丰平安医药连锁有限公司。在业务和资产注入后，湖北益丰公司收购安陆市益丰平安医药连锁有限公司 70% 的股权，股权收购价格为 1,400 万元加上核定净资产乘以 70%。2021 年 12 月 31 日完成股权交割及工商变更登记手续。

2021 年 9 月 14 日，湖北益丰公司、郭宏武、周友亮、郭萍芳、武汉市爱尔康大药房有限公司、湖北爱尔康药房连锁有限公司签订《湖北爱尔康药房连锁有限公司资产收购框架协议》，约定湖北爱尔康药房连锁有限公司将全部业务和资产转让给湖北益丰公司，转让价款为 368 万元（不包含房屋所有权、土地使用权和其他建筑物、车辆）。2021 年 11 月 10 日完成资产交割手续。

(3). 被购买方于购买日可辨认资产、负债

√适用 □不适用

单位：元 币种：人民币

	沧州金阳光公司		丰县恒源公司		东台开心公司	
	购买日公允	购买日账面	购买日公允	购买日账面	购买日公允	购买日账面
资产：	2,000,000.00	2,000,000.00	2,000,000.00	2,000,000.00	2,220,000.00	2,220,000.00
货币资金						
应收款项	2,000,000.00	2,000,000.00	2,000,000.00	2,000,000.00	2,220,000.00	2,220,000.00
存货						
存货						
固定资产						
无形资产						
负债：						
借款						
应付款项						
递延所得税负债						
净资产	2,000,000.00	2,000,000.00	2,000,000.00	2,000,000.00	2,220,000.00	2,220,000.00
减：少数股东权益	200,000.00	200,000.00	500,000.00	500,000.00	666,000.00	666,000.00
取得的净资产	1,800,000.00	1,800,000.00	1,500,000.00	1,500,000.00	1,554,000.00	1,554,000.00

(续上表)

	苏州粤海同安康公司		江西健民公司		赤壁康华公司	
	购买日公允	购买日账面	购买日公允	购买日账面	购买日公允	购买日账面
资产:	16,562,258.4 2	16,562,258.4 2	2,600,000.0 0	2,600,000.0 0	28,429,473.0 1	28,429,473.0 1
货币资金	665,116.48	665,116.48			4,680.14	4,680.14
应收款项	2,881,986.61	2,881,986.61			315,989.13	315,989.13
其他应收款	728,120.00	728,120.00	2,600,000.0 0	2,600,000.0 0	2,720,469.09	2,720,469.09
预付款项	1,507,256.89	1,507,256.89				
存货	8,792,160.11	8,792,160.11			7,645,122.97	7,645,122.97
固定资产					3.18	3.18
无形资产						
使用权资产	1,540,813.11	1,540,813.11			17,718,208.5 0	17,718,208.5 0
递延所得税资产	446,805.22	446,805.22			25,000.00	25,000.00
负债:	12,588,681.1 8	12,588,681.1 8			26,403,115.1 9	26,403,115.1 9

借款						
应付款项	8,326,094.40	8,326,094.40			6,267,061.40	6,267,061.40
预收款项	363,798.80	363,798.80			630.81	630.81
应付职工薪酬	493,828.14	493,828.14			214,757.41	214,757.41
应交税费	22,888.67	22,888.67			44,918.46	44,918.46
其他应付款	1,841,258.06	1,841,258.06			6,355,728.25	6,355,728.25
租赁负债	1,540,813.11	1,540,813.11			13,520,018.86	13,520,018.86
递延所得税负债						
净资产	3,973,577.24	3,973,577.24	2,600,000.00	2,600,000.00	2,026,357.82	2,026,357.82
减：少数股东权益	1,589,430.90	1,589,430.90	910,000.00	910,000.00	405,271.56	405,271.56

取得的净资产	2,384,146.34	2,384,146.34	1,690,000.00	1,690,000.00	1,621,086.26	1,621,086.26
--------	--------------	--------------	--------------	--------------	--------------	--------------

(续上表)

	浠水益丰公司		武汉江瀚公司		宜都益丰公司	
	购买日公允	购买日账面	购买日公允价	购买日账面价	购买日公	购买日账
资产:	1,925,000.00	1,925,000.00	11,709,390.02	11,709,390.02	962,500.00	962,500.00
货币资金			79,664.82	79,664.82		
应收款项			2,931,847.50	2,931,847.50		
其他应收款	1,900,000.00	1,900,000.00	955,725.02	955,725.02	950,000.00	950,000.00
预付款项			65,178.41	65,178.41		
存货			2,836,569.73	2,836,569.73		
固定资产			272,744.28	272,744.28		
无形资产						
使用权资产			4,120,597.12	4,120,597.12		
长期待摊费用			435,396.06	435,396.06		
递延所得税资产	25,000.00	25,000.00	11,667.08	11,667.08	12,500.00	12,500.00
负债:			13,062,269.90	13,062,269.90		
借款						
应付款项			7,780,950.48	7,780,950.48		
预收款项			130,770.25	130,770.25		
应付职工			525,515.05	525,515.05		

薪酬						
应交税费			27,520.51	27,520.51		
其他应付款			385,755.92	385,755.92		
租赁负债			4,211,757.69	4,211,757.69		
递延所得税负债						
净资产	1,925,000.00	1,925,000.00	-1,352,879.88	-1,352,879.88	962,500.00	962,500.00
减：少数股东权益	770,000.00	770,000.00			288,750.00	288,750.00
取得的净资产	1,155,000.00	1,155,000.00	-1,352,879.88	-1,352,879.88	673,750.00	673,750.00

(续上表)

	安陆市益丰公司		湖北爱尔康公司	
	购买日公允价值	购买日账面价值	购买日公允价值	购买日账面价值
资产：	3,357,326.12	3,357,326.12	1,532,521.20	1,532,521.20
货币资金			16,070.19	16,070.19
应收款项	59.00	59.00	20,084.81	20,084.81
其他应收款	5,100.00	5,100.00	5,499.27	5,499.27
存货	3,352,167.12	3,352,167.12	1,490,866.93	1,490,866.93
固定资产				
无形资产				
负债：	1,357,283.44	1,357,283.44	1,540,007.27	1,540,007.27
借款				
应付款项	53,167.44	53,167.44	629,420.14	629,420.14
预收			351.00	351.00

款项				
应付职工薪酬			26,047.94	26,047.94
应交税费	0.48	0.48	563.62	563.62
其他应付款	1,304,115.52	1,304,115.52	883,624.57	883,624.57
租赁负债				
递延所得税负债				
净资产	2,000,042.68	2,000,042.68	-7,486.07	-7,486.07
减：少数股东权益	600,012.80	600,012.80		
取得的净资产	1,400,029.88	1,400,029.88	-7,486.07	-7,486.07

可辨认资产、负债公允价值的确定方法：

可辨认资产、负债公允价值系依据开元资产评估有限公司出具的《徐州恩奇大药房连锁有限公司拟收购徐州恒大生源连锁有限公司所拥有的 20 家零售药店经营性资产组市场价值资产评估报告》(开元评报字〔2021〕760 号)《江苏益丰大药房连锁有限公司拟收购江苏开心医药连锁有限公司所拥有的 20 家零售药店经营性资产组市场价值资产评估报告》(开元评报字〔2021〕860 号)《江苏益丰大药房连锁有限公司拟收购资产涉及的苏州同安康大药房连锁有限公司零售药店经营性资产组市场价值资产评估报告》(开元评报字〔2021〕989 号)《江西益丰大药房连锁有限公司拟收购资产涉及的江西省景德镇健民大药房连锁有限公司零售药店经营性资产组市场价值资产评估报告》(开元评报字〔2021〕973 号)《湖北益丰公司拟收购资产涉及的湖北康华大药房连锁有限公司所拥有的零售药店经营性资产组市场价值资产评估报告》(开元评报字〔2020〕966 号)《湖北益丰大药房连锁有限公司拟收购资产涉及的黄冈益尔方大药房连锁有限公司零售药店经营性资产组市场价值资产评估报告》(开元评报字〔2021〕884 号)《湖北益丰大药房有限公司拟收购股权涉及的武汉江翰大药房连锁有限公司股东全部权益价值资产评估报告》(开元评报字〔2021〕398 号)《湖北益丰大药房有限公司拟收购资产涉及的宜都广源大药房等 12 家零售药店及 2 家诊所经营性资产组市场价值资产评估报告》(开元评报字〔2021〕858 号)。

企业合并中承担的被购买方的或有负债:

无

其他说明:

无

(4). 购买日之前持有的股权按照公允价值重新计量产生的利得或损失

是否存在通过多次交易分步实现企业合并并且在报告期内取得控制权的交易

适用 不适用

(5). 购买日或合并当期期末无法合理确定合并对价或被购买方可辨认资产、负债公允价值的相关说明

适用 不适用

(6). 其他说明

适用 不适用

2、 同一控制下企业合并

适用 不适用

3、 反向购买

适用 不适用

4、 处置子公司

是否存在单次处置对子公司投资即丧失控制权的情形

适用 不适用

其他说明:

适用 不适用

5、 其他原因的合并范围变动

说明其他原因导致的合并范围变动（如，新设子公司、清算子公司等）及其相关情况:

适用 不适用

1. 合并范围增加

公司名称	股权取得方式	股权取得时点	出资额	出资比例
永州湘南益丰大药房有限公司	新设	2021-11-05		65.00%
江西赣西益丰大药房医药连锁有限公司		2021-07-30		60.00%[注 1]
上海益丰利民大药房有限公司		2021-02-07		100.00%[注 2]
上海益丰长虹大药房有限公司		2021-05-21	500,000.00	51.00%[注 2]
上海益丰为民大药房有限公司		2021-09-01		100.00%[注 2]
无锡益丰市民大药房有限公司		2021-08-23		53.00%[注 3]
苏州益丰粤海同安康医药有限公司		2021-12-01		60.00%[注 4]
苏州益丰粤海永熙堂大药房有限公司		2021-03-04		70.00%[注 4]

[注 1]本公司持有江西益丰公司 100 %股权，江西益丰公司持有江西赣西益丰大药房医药连锁有限公司 60%股权

[注 2]本公司持有上海益丰公司 93 %股权，上海益丰公司分别持有上海益丰利民大药房有限公司 100%股权、上海益丰长虹大药房有限公司 51%股权、上海益丰为民大药房有限公司 100%股权

[注 3]本公司间接持有无锡益丰健康管理咨询有限公司 80.40%股权，无锡益丰健康管理咨询有限公司持有无锡益丰市民大药房有限公司 53%股权

[注 4]本公司持有江苏益丰公司 100 %股权，江苏益丰公司分别持有苏州益丰粤海同安康医药有限公司 60 %股权、苏州市益丰粤海大药房有限公司 100%股权，苏州市益丰粤海大药房有限公司持有苏州益丰粤海永熙堂大药房有限公司 70%股权。

2. 合并范围减少

公司名称	股权处置方式	股权处置时点	处置日净资产	期初至处置日 净利润
江苏健康人大药房连锁南京溧水有限公司	注销	2021-02-24	10,467.39	10,467.39
上海虹莘中医诊所有限公司		2021-09-29	15,953.96	-584.95
上海虹药中医诊所有限公司		2021-12-29	17,657.13	-275.90

6、其他

适用 不适用

九、在其他主体中的权益

1、在子公司中的权益

(1). 企业集团的构成

√适用 □不适用

子公司名称	主要经营地	注册地	业务性质	持股比例(%)		取得方式
				直接	间接	
湖南益丰医药公司	湖南	长沙	商业	100.00		同一控制下企业合并
江苏益丰公司	江苏	南京	商业	100.00		同一控制下企业合并
上海益丰公司	上海	上海	商业	93.00		同一控制下企业合并
江西益丰公司	江西	南昌	商业	100.00		设立
湖北益丰公司	湖北	武汉市	商业	100.00		设立
江苏益丰公司	江苏	南京	商业	100.00		设立
新兴药房公司	河北	石家庄	商业	91.00		非同一控制下企业合并

在子公司的持股比例不同于表决权比例的说明:

无

持有半数或以下表决权但仍控制被投资单位、以及持有半数以上表决权但不控制被投资单位的依据:

无

对于纳入合并范围的重要的结构化主体,控制的依据:

无

确定公司是代理人还是委托人的依据:

无

其他说明:

无

(2). 重要的非全资子公司

√适用 □不适用

单位:元 币种:人民币

子公司名称	少数股东持股比例	本期归属于少数股东的损益	本期向少数股东宣告分派的股利	期末少数股东权益余额
上海益丰公司	7.00%	14,102,487.88	9,029,411.42	64,459,329.36
新兴药房公司	9.00%	14,798,596.94	2,579,586.80	81,584,872.86

子公司少数股东的持股比例不同于表决权比例的说明:

适用 不适用

其他说明:

适用 不适用

(3). 重要非全资子公司的主要财务信息

适用 不适用

单位:元 币种:人民币

子公司名称	期末余额						期初余额					
	流动资产	资产合计	流动负债	负债合计	流动资产	资产合计	流动负债	负债合计				
上海益丰公司	721,946,300.62	734,617,724.54	1,456,564,025.16	757,556,411.79	315,152,466.40	1,072,708,878.19	427,389,049.03	714,836,062.32	1,142,225,111.35	619,297,794.09	215,506,222.85	834,804,016.94
新兴药房公司	938,741,742.11	585,732,467.79	1,524,474,209.90	645,145,232.65	139,295,994.27	784,441,226.92	756,752,790.59	541,135,151.79	1,297,887,942.38	566,625,783.79	75,661,236.78	642,287,020.57

子公司名称	本期发生额				上期发生额			
	营业收入	净利润	综合收益总额	经营活动现金流量	营业收入	净利润	综合收益总额	经营活动现金流量
上海益丰公司	1,532,240,468.53	83,586,280.26	83,586,280.26	217,844,229.86	1,386,437,551.20	83,914,818.99	83,914,818.99	166,055,835.99

新兴药房公司	1,472,391,070.99	112,289,172.95	112,289,172.95	172,780,112.35	1,348,539,188.36	111,991,639.45	111,991,639.45	238,351,613.33
--------	------------------	----------------	----------------	----------------	------------------	----------------	----------------	----------------

其他说明:

无

(4). 使用企业集团资产和清偿企业集团债务的重大限制

适用 不适用

(5). 向纳入合并财务报表范围的结构化主体提供的财务支持或其他支持

适用 不适用

其他说明:

适用 不适用

2、在子公司的所有者权益份额发生变化且仍控制子公司的交易

适用 不适用

(1). 在子公司所有者权益份额的变化情况的说明

适用 不适用

子公司名称	变动时间	变动前持股比例	变动后持股比例
恒修堂药业有限公司	2021-05-06	95.00%	100.00%

(2). 交易对于少数股东权益及归属于母公司所有者权益的影响

适用 不适用

单位:元 币种:人民币

	恒修堂药业有限公司
购买成本/处置对价	2,500,000.00
--现金	2,500,000.00
--非现金资产的公允价值	
购买成本/处置对价合计	2,500,000.00
减: 按取得/处置的股权比例计算的子公司净资产份额	2,224,037.70
差额	275,962.30

其中：调整资本公积	275,962.30
调整盈余公积	
调整未分配利润	

其他说明

适用 不适用

3、在合营企业或联营企业中的权益

适用 不适用

(1). 重要的合营企业或联营企业

适用 不适用

单位:元 币种:人民币

合营企业或联营企业名称	主要经营地	注册地	业务性质	持股比例(%)		对合营企业或联营企业投资的会计处理方法
				直接	间接	
泰州市益丰百姓人药房连锁有限公司	江苏泰州	江苏泰州	商业	50.00		权益法核算

在合营企业或联营企业的持股比例不同于表决权比例的说明:

无

持有 20%以下表决权但具有重大影响, 或者持有 20%或以上表决权但不具有重大影响的依据:

无

(2). 重要合营企业的主要财务信息

适用 不适用

单位:元 币种:人民币

	期末余额/ 本期发生额	期初余额/ 上期发生额
	泰州市益丰百姓人药房连锁有限公司	泰州市益丰百姓人药房连锁有限公司
流动资产	11,773,206.13	13,396,940.18
其中：现金和现金等价物	16,178.00	329,127.34
非流动资产	3,629.57	12,170.23
资产合计	11,776,835.70	13,409,110.41
流动负债	1,255,604.30	2,888,053.70
非流动负债		
负债合计	1,255,604.30	2,888,053.70
少数股东权益		
归属于母公司股东权益	10,521,231.40	10,521,056.71

按持股比例计算的净资产份额	5,260,615.70	5,260,528.35
调整事项		
--商誉		
--内部交易未实现利润		
--其他		
对合营企业权益投资的账面价值	5,260,615.70	5,260,528.35
存在公开报价的合营企业权益投资的公允价值		
营业收入	13,798.92	63,916,544.98
财务费用	2,664.18	-5,518.25
所得税费用	-3,502.81	1,435,511.90
净利润	174.69	4,335,486.88
终止经营的净利润		
其他综合收益		
综合收益总额	174.69	4,335,486.88
本年度收到的来自合营企业的股利		
其他说明		
无		

(3). 重要联营企业的主要财务信息

适用 不适用

(4). 不重要的合营企业和联营企业的汇总财务信息

适用 不适用

(5). 合营企业或联营企业向本公司转移资金的能力存在重大限制的说明

适用 不适用

(6). 合营企业或联营企业发生的超额亏损

适用 不适用

(7). 与合营企业投资相关的未确认承诺

适用 不适用

(8). 与合营企业或联营企业投资相关的或有负债

适用 不适用

4、重要的共同经营

适用 不适用

5、在未纳入合并财务报表范围的结构化主体中的权益

未纳入合并财务报表范围的结构化主体的相关说明：

适用 不适用

6、其他

适用 不适用

十、与金融工具相关的风险

适用 不适用

本公司从事风险管理的目标是在风险和收益之间取得平衡，将风险对本公司经营业绩的负面影响降至最低水平，使股东和其他权益投资者的利益最大化。基于该风险管理目标，本公司风险管理的基本策略是确认和分析本公司面临的各种风险，建立适当的风险承受底线和进行风险管理，并及时可靠地对各种风险进行监督，将风险控制在限定的范围内。

本公司在日常活动中面临各种与金融工具相关的风险，主要包括信用风险、流动性风险及市场风险。管理层已审议并批准管理这些风险的政策，概括如下。

(一) 信用风险

信用风险，是指金融工具的一方不能履行义务，造成另一方发生财务损失的风险。

1. 信用风险管理实务**(1) 信用风险的评价方法**

公司在每个资产负债表日评估相关金融工具的信用风险自初始确认后是否已显著增加。在确定信用风险自初始确认后是否显著增加时，公司考虑在无须付出不必要的额外成本或努力即可获得合理且有依据的信息，包括基于历史数据的定性和定量分析、外部信用风险评级以及前瞻性信息。公司以单项金融工具或者具有相似信用风险特征的金融工具组合为基础，通过比较金融工具在资产负债表日发生违约的风险与在初始确认日发生违约的风险，以确定金融工具预计存续期内发生违约风险的变化情况。

当触发以下一个或多个定量、定性标准时，公司认为金融工具的信用风险已发生显著增加：

1) 定量标准主要为资产负债表日剩余存续期违约概率较初始确认时上升超过一定比例；

2) 定性标准主要为债务人经营或财务情况出现重大不利变化、现存的或预期的技术、市场、经济或法律环境变化并将对债务人对公司的还款能力产生重大不利影响等。

(2) 违约和已发生信用减值资产的定义

当金融工具符合以下一项或多项条件时，公司将该金融资产界定为已发生违约，其标准与已发生信用减值的定义一致：

- 1) 债务人发生重大财务困难；
- 2) 债务人违反合同中对债务人的约束条款；
- 3) 债务人很可能破产或进行其他财务重组；
- 4) 债权人出于与债务人财务困难有关的经济或合同考虑，给予债务人在任何其他情况下都不会做出的让步。

2. 预期信用损失的计量

预期信用损失计量的关键参数包括违约概率、违约损失率和违约风险敞口。公司考虑历史统计数据（如交易对手评级、担保方式及抵质押物类别、还款方式等）的定量分析及前瞻性信息，建立违约概率、违约损失率及违约风险敞口模型。

· 信用风险敞口及信用风险集中度

本公司的信用风险主要来自货币资金和应收款项。为控制上述相关风险，本公司分别采取了以下措施。

(1) 货币资金

本公司将银行存款和其他货币资金存放于信用评级较高的金融机构，故其信用风险较低。

(2) 应收款项

本公司定期对采用信用方式交易的客户进行信用评估。根据信用评估结果，本公司选择与经认可的且信用良好的客户进行交易，并对其应收款项余额进行监控，以确保本公司不会面临重大坏账风险。

由于本公司的应收账款风险点分布于多个合作方和多个客户，截至 2021 年 12 月 31 日，本公司应收账款的 23.94%(2020 年 12 月 31 日：32.67%)源于余额前五名客户，本公司不存在重大的信用集中风险。

本公司所承受的最大信用风险敞口为资产负债表中每项金融资产的账面价值。

(二) 流动性风险

流动性风险，是指本公司在履行以交付现金或其他金融资产的方式结算的义务时发生资金短缺的风险。流动性风险可能源于无法尽快以公允价值售出金融资产；或者源于对方无法偿还其合同债务；或者源于提前到期的债务；或者源于无法产生预期的现金流量。

为控制该项风险，本公司综合运用票据结算、银行借款等多种融资手段，并采取长、短期融资方式适当结合，优化融资结构的方法，保持融资持续性与灵活性之间的平衡。本公司已从多家商业银行取得银行授信额度以满足营运资金需求和资本开支。

金融负债按剩余到期日分类

项 目	期末数				
	账面价值	未折现合同金额	1 年以内	1-3 年	3 年以上
银行借款(含一年内到期)	369,861,326.14	426,679,286.59	23,288,950.66	241,522,602.89	161,867,733.04
应付票据	3,538,975,403.70	3,792,005,403.70	3,792,005,403.70		
应付账款	1,266,572,636.99	1,266,572,636.99	1,266,572,636.99		
其他应付款	408,178,411.44	408,178,411.44	408,178,411.44		
租赁负债(含一年内到期)	2,955,548,366.79	3,257,176,822.32	1,040,729,540.92	1,847,025,896.51	369,421,384.89
小 计	8,539,136,145.06	9,150,612,561.04	6,530,774,943.71	2,088,548,499.40	531,289,117.93

(续上表)

项 目	上年年末数				
	账面价值	未折现合同金额	1 年以内	1-3 年	3 年以上
银行借款(含一年内到期)	1,067,474,118.15	1,178,171,271.03	477,982,210.04	367,469,049.41	332,720,011.58
应付票据	2,738,620,449.19	2,738,620,449.19	2,738,620,449.19		
应付账款	1,083,377,709.51	1,083,377,709.51	1,083,377,709.51		
其他应付款	407,306,687.26	407,306,687.26	407,306,687.26		
租赁负债(含一年内到期)	2,514,803,356.54	2,795,918,754.83	848,587,216.09	1,577,584,616.59	369,746,922.15
应付债券	1,348,165,501.66	1,661,769,049.17	11,615,347.67	32,910,151.25	1,617,243,550.25
小 计	9,159,747,822.31	9,865,163,920.99	5,567,489,619.76	1,977,963,817.25	2,319,710,483.98

(三) 市场风险

市场风险，是指金融工具的公允价值或未来现金流量因市场价格变动而发生波动的风险。市场风险主要包括利率风险和外汇风险。

1. 利率风险

利率风险，是指金融工具的公允价值或未来现金流量因市场利率变动而发生波动的风险。固定利率的带息金融工具使本公司面临公允价值利率风险，浮动利率的带息金融工具使本公司面临现金流量利率风险。本公司根据市场环境来决定固定利率与浮动利率金融工具的比例，并通过定期审阅与监控维持适当的金融工具组合。

2. 外汇风险

外汇风险，是指金融工具的公允价值或未来现金流量因外汇汇率变动而发生波动的风险。本公司于中国内地经营，且主要活动以人民币计价。因此，本公司所承担的外汇变动市场风险不重大。

十一、公允价值的披露

1、以公允价值计量的资产和负债的期末公允价值

√适用 □不适用

单位:元 币种:人民币

项目	期末公允价值			
	第一层次公允价值计量	第二层次公允价值计量	第三层次公允价值计量	合计
一、持续的公允价值计量				
(一) 交易性金融资产			153,647,726.03	153,647,726.03
1.以公允价值计量且变动计入当期损益的金融资产			153,647,726.03	153,647,726.03
(1) 债务工具投资			152,187,726.03	152,187,726.03
(2) 权益工具投资			1,460,000.00	1,460,000.00
(3) 衍生金融资产				
2. 指定以公允价值计量且其变动计入当期损益的金融资产				
(1) 债务工具投资				
(2) 权益工具投资				
(二) 其他债权投资				
(三) 其他权益工具投资				
(四) 投资性房地产				
1.出租用的土地使用权				
2.出租的建筑物				
3.持有并准备增值后转让的土地使用权				
(五) 生物资产				
1.消耗性生物资产				
2.生产性生物资产				
(六) 应收款项融资			10,163,116.22	10,163,116.22
持续以公允价值计量的资产总额			163,810,842.25	163,810,842.25
(七) 交易性金融负债				
1.以公允价值计量且变动计入当期损益的金融负债				
其中: 发行的交易性债券				

衍生金融负债				
其他				
2.指定为以公允价值计量且变动计入当期损益的金融负债				
持续以公允价值计量的负债总额				
二、非持续的公允价值计量				
（一）持有待售资产				
非持续以公允价值计量的资产总额				
非持续以公允价值计量的负债总额				

2、持续和非持续第一层次公允价值计量项目市价的确定依据

适用 不适用

3、持续和非持续第二层次公允价值计量项目，采用的估值技术和重要参数的定性及定量信息

适用 不适用

4、持续和非持续第三层次公允价值计量项目，采用的估值技术和重要参数的定性及定量信息

适用 不适用

因公司权益工具投资的被投资单位的经营环境和经营情况、财务状况未发生重大变化，所以公司按照投资成本作为公允价值的合理估计进行计量。

公司将购买的保本浮动收益理财产品作为以公允价值计量且变动计入当期损益的金融资产，以预期现金流模型计量，根据本金加上截至资产负债表日的预期收益市场价值确定其公允价值。

5、持续的第三层次公允价值计量项目，期初与期末账面价值间的调节信息及不可观察参数敏感性分析

适用 不适用

6、持续的公允价值计量项目，本期内发生各层级之间转换的，转换的原因及确定转换时点的政策

适用 不适用

7、本期内发生的估值技术变更及变更原因

适用 不适用

8、不以公允价值计量的金融资产和金融负债的公允价值情况

□适用 √不适用

9、其他

□适用 √不适用

十二、关联方及关联交易**1、本企业的母公司情况**

√适用 □不适用

单位：万元 币种：人民币

母公司名称	注册地	业务性质	注册资本	母公司对本企业的持股比例 (%)	母公司对本企业的表决权比例 (%)
宁波梅山保税港区济康企业管理合伙企业(有限合伙)	宁波市	投资业	3,148.5024	23.35	23.35

本企业的母公司情况的说明

无

本企业最终控制方是高毅

其他说明：

无

2、本企业的子公司情况

本企业子公司的情况详见附注

□适用 √不适用

3、本企业合营和联营企业情况

本企业重要的合营或联营企业详见附注

□适用 √不适用

本期与本公司发生关联方交易，或前期与本公司发生关联方交易形成余额的其他合营或联营企业情况如下

□适用 √不适用

其他说明

□适用 √不适用

4、其他关联方情况

□适用 √不适用

5、关联交易情况**(1). 购销商品、提供和接受劳务的关联交易**

采购商品/接受劳务情况表

□适用 √不适用

出售商品/提供劳务情况表

√适用 □不适用

单位：元 币种：人民币

关联方	关联交易内容	本期发生额	上期发生额
泰州百姓人公司	医药配送		31,319,302.45

购销商品、提供和接受劳务的关联交易说明

□适用 √不适用

(2). 关联受托管理/承包及委托管理/出包情况

本公司受托管理/承包情况表：

□适用 √不适用

关联托管/承包情况说明

□适用 √不适用

本公司委托管理/出包情况表

□适用 √不适用

关联管理/出包情况说明

□适用 √不适用

(3). 关联租赁情况

本公司作为出租方：

□适用 √不适用

本公司作为承租方：

□适用 √不适用

关联租赁情况说明

□适用 √不适用

(4). 关联担保情况

本公司作为担保方

□适用 √不适用

本公司作为被担保方

√适用 □不适用

单位：元 币种：人民币

担保方	担保金额	担保起始日	担保到期日	担保是否已经履行完毕
高毅	500,000,000.00	2021-12-30	2022-12-30	否
高毅	100,000,000.00	2021-1-20	2022-1-20	否
高毅	400,000,000.00	2021-12-17	2022-12-17	否
高毅	800,000,000.00	2021-9-6	2022-9-5	否
高毅	150,000,000.00	2020-2-11	2023-2-11	否
高毅	600,000,000.00	2021-3-16	2023-2-19	否
高毅	500,000,000.00	2021-7-21	2024-7-20	否

高毅	750,000,000.00	2019-6-30	2022-12-30	否
高毅	40,000,000.00	2021-11-17	2022-5-17	否
高毅	37,000,000.00	2021-9-27	2022-3-8	否
高毅[注 2]	327,200,000.00	2018-8-10	2025-8-10	否
高毅[注 3]	42,120,000.00	2021-12-30	2024-12-30	否

关联担保情况说明

√适用 □不适用

[注 1]1-10 项系高毅为公司提供银行授信担保，担保的银行授信金额合计为 4,840,000,000.00 元，主要用于开具银行承兑汇票。截至 2021 年 12 月 31 日，公司已对外开具并由高毅提供担保的银行承兑汇票余额为 2,689,632,144.06 元；

[注 2]该笔借款由高毅提供保证担保，同时本公司以持有的石家庄新兴药房连锁有限公司 91% 股权提供质押担保；

[注 3]该笔借款由高毅提供保证担保，同时江西益丰大药房连锁有限公司以持有的江西益丰健民大药房连锁有限公司 65% 的股权提供质押担保。

(5). 关联方资金拆借

□适用 √不适用

(6). 关联方资产转让、债务重组情况

□适用 √不适用

(7). 关键管理人员报酬

√适用 □不适用

单位：万元 币种：人民币

项目	本期发生额	上期发生额
关键管理人员报酬	1,748.76	1,820.40

(8). 其他关联交易

□适用 √不适用

6. 关联方应收应付款项

(1). 应收项目

√适用 □不适用

单位：元 币种：人民币

项目名称	关联方	期末余额		期初余额	
		账面余额	坏账准备	账面余额	坏账准备
应收账款	泰州市百姓人 大药房连锁有限公司			1,590,107.32	79,505.37

(2). 应付项目

√适用 □不适用

单位:元 币种:人民币

项目名称	关联方	期末账面余额	期初账面余额
其他应付款	泰州市百姓人大药房连锁有限公司	11,653,404.64	12,371,771.44

7、关联方承诺

□适用 √不适用

8、其他

□适用 √不适用

十三、 股份支付**1、 股份支付总体情况**

√适用 □不适用

单位: 股 币种: 人民币

公司本期授予的各项权益工具总额	
公司本期行权的各项权益工具总额	1,641,185.00
公司本期失效的各项权益工具总额	75,600.00
公司期末发行在外的股票期权行权价格的范围和合同剩余期限	2019 年度授予限制性股票行权价格: 28.60 元/股, 履行期限: 2019 年 6 月 18 日至 2022 年 6 月 17 日; 2020 年度授予限制性股票行权价格: 34.70 元/股, 履行期限: 2020 年 4 月 24 日至 2022 年 4 月 23 日。
公司期末发行在外的其他权益工具行权价格的范围和合同剩余期限	

其他说明

无

2、 以权益结算的股份支付情况

√适用 □不适用

单位: 元 币种: 人民币

授予日权益工具公允价值的确定方法	授予日收盘价与限制性股票行权价的差额
可行权权益工具数量的确定依据	不适用
本期估计与上期估计有重大差异的原因	不适用
以权益结算的股份支付计入资本公积的累计金额	76,558,495.00 元
本期以权益结算的股份支付确认的费用总额	19,273,171.25 元

其他说明

无

3、 以现金结算的股份支付情况

□适用 √不适用

4、 股份支付的修改、终止情况

适用 不适用

5、 其他

适用 不适用

十四、 承诺及或有事项

1、 重要承诺事项

适用 不适用

资产负债表日存在的对外重要承诺、性质、金额

已签订的正在或准备履行的并购协议

1. 2021 年 4 月 15 日，湖北益丰公司与甘肃众友健康医药股份有限公司、湖北正和大药房连锁有限责任公司签订《湖北正和大药房连锁有限责任公司股权框架协议》，约定湖北益丰公司收购湖北正和大药房连锁有限责任公司 100% 的股权，收购价格为 9,500 万元。

2. 2021 年 12 月 23 日，江苏益丰公司与徐州庆元医药信息咨询有限公司、徐州康源药房连锁有限公司签订《徐州康源药房连锁有限公司资产收购框架协议》，约定徐州康源药房连锁有限公司将全部业务和相关资产转让给江苏益丰公司，转让价款为 2,300 万元（不包含门店房屋所有权、土地使用权和其他建筑物、货币资金、存货、预付账款及其他应收账款）。

3. 2021 年 7 月 21 日，江苏益丰公司与叶茂英、何晋辉、盐城金源大药房连锁有限公司、盐城润康金源大药房有限公司签订《盐城金源大药房连锁有限公司及所属 11 家子公司、盐城润康金源大药房有限公司股权转让框架协议》，约定江苏益丰公司收购盐城金源大药房连锁有限公司 51% 的股权，收购价格为 3,825 万元。

4. 2021 年 7 月 21 日，江苏益丰公司与叶茂琴、姜力新、盐城市亭湖区东亭三槐堂大药房有限公司等 7 家药店签订《盐城市亭湖区东亭三槐堂大药房有限公司等 7 家药店资产收购框架协议》，约定盐城市亭湖区东亭三槐堂大药房有限公司等 7 家药店将全部业务和相关资产转让给江苏益丰公司，转让价款为 700 万元。

5. 2021 年 10 月 19 日，江西赣西益丰大药房连锁有限公司与晋国、钟海波、杨春兰、张学田、江西百惠康大药房连锁有限公司签订《江西百惠康大药房连锁有限公司重组收购框架协议》，约定在 2021 年 11 月 10 日晋国、钟海波、杨春兰、张学田指定实际控制的第三方出资设立新余益丰百惠康医药连锁有限公司，并在 2021 年 12 月 31 日前完成江西百惠康大药房连锁有限公司全部业务和相关资产注入新余益丰百惠康医药连锁有限公司。在业务和资产注入后，江西赣西益丰大药房连锁有限公司收购新余益丰百惠康医药连锁有限公司 80% 的股权，收购价格为 2,880 万元加上核定净资产乘以 80%。2022 年 1 月 31 日完成股权交割及工商变更登记手续。

6. 2021 年 11 月 17 日，本公司与伏开敬、尹凤艳、何凤洪、宋禹城、刘蒙、天津市新好嘉贸有限公司、天津市仙鹤大药房连锁有限公司签订《天津市仙鹤大药房连锁有限公司、天津市洪乐迪大药房有限公司、天津市盛和堂中医门诊有限公司重组收购框架协议》，约定在 2021 年 12 月 31 日前伏开敬、尹凤艳、何凤洪、宋禹城、刘蒙、天津市新好嘉贸有限公司指定且实际控制的第三方出资设立天津益丰仙鹤大药房连锁有限公司，并在 2022 年 1 月 31 日前完成天津市仙鹤大药房连锁有限公司全部业务和相关资产注入天津益丰仙鹤大药房连锁有限公司。在业务和资产注入后，本公司收购天津益丰仙鹤大药房连锁有限公司 100% 的股权，股权收购价格为 1,000 万元。2022 年 1 月 31 日完成股权交割及工商变更登记手续。

7. 2021 年 12 月 1 日，本公司与张明生、王文荣、张洪、湖南众信大药房药品零售连锁有限责任公司签订《湖南众信大药房药品零售连锁有限责任公司资产收购框架协议》，约定湖南众信大药房药品零售连锁有限责任公司将全部业务和相关资产转让给本公司，转让价款为 1,380 万元（不包含房屋所有权、土地使用权和其他建筑物、车辆）。

8. 2021 年 12 月 9 日，江西益丰大药房连锁有限公司与毛延荣、聂玉娟、玉山县百草堂药房 42 家药房签订《玉山县百草堂药房等 42 家药房资产收购框架协议》，约定玉山县百草堂药房 42 家药房将全部业务和相关资产转让给江西益丰大药房连锁有限公司，转让价款为 2,500 万元（不包含门店房屋所有权、土地使用权和其他建筑物、货币资金、存货、预付账款及其他应收账款）。2022 年 2 月 28 日完成资产交割。

2、或有事项

(1). 资产负债表日存在的重要或有事项

适用 不适用

(2). 公司没有需要披露的重要或有事项，也应予以说明：

适用 不适用

3、其他

适用 不适用

十五、资产负债表日后事项

1、重要的非调整事项

适用 不适用

2、利润分配情况

适用 不适用

单位：元 币种：人民币

拟分配的利润或股利	215,582,919.00
经审议批准宣告发放的利润或股利	

经公司第四届董事会第十次会议审议通过的 2021 年度利润分配预案如下：以公司实施 2021 年度利润分配时股权登记日的总股本为基数，向全体股东每 10 股派发现金股利人民币 3.00 元(含税)，不送红股，不进行资本公积金转增股本。

该预案尚需提交公司股东大会审议。

3、销售退回

适用 不适用

4、其他资产负债表日后事项说明

适用 不适用

企业合并

(1) 2021 年 12 月 1 日，本公司与张明生、王文荣、张洪、湖南众信大药房药品零售连锁有限责任公司签订《湖南众信大药房药品零售连锁有限责任公司资产收购框架协议》，约定湖南众信大药房药品零售连锁有限责任公司将全部业务和相关资产转让给本公司，转让价款为 1,380 万元（不包含门店房屋所有权、土地使用权和其他建筑物、货币资金、存货、预付账款及其他应收账款）。2022 年 2 月 28 日完成资产交割。

(2) 2022 年 1 月 16 日，老百姓大药房连锁股份有限公司与新兴药房公司、老百姓大药房连锁河北有限公司签订《股权转让协议》，约定新兴药房公司收购老百姓大药房连锁河北有限公司 100% 的股权，股权转让价格为 1,588 万元。2022 年 1 月 31 日完成资产交割。

(3) 2021 年 12 月 29 日，本公司与胡艳琼、刘皓、株洲市石峰区顺康大药房、湘潭市五恒大药房、株洲市天元区五恒大药房珠江南路星城首座店、株洲市石峰区何秋江诊所、湘潭市岳塘区魏秀英内科诊所（以下统称为“五恒顺德药房”）签订《株洲市石峰区顺康大药房、湘潭市五恒大药房、株洲市天元区五恒大药房珠江南路星城首座店、株洲市石峰区何秋江诊所、湘潭市岳塘区魏秀英内科诊所资产收购框架协议》，约定五恒顺德药房将全部业务和相关资产转让给本公司，转让价款为 768 万元（不包含房屋所有权、土地使用权和其他建筑物、车辆）。2022 年 2 月 28 日完成资产交割。

(4) 2022 年 1 月 12 日，赤壁康华公司与黄耀华、湖北康华大药房连锁有限公司签订《湖北康华大药房连锁有限公司重阳白霓店等 9 家药房资产收购框架协议》，约定湖北康华大药房连锁有限公司将全部业务和相关资产转让给赤壁康华公司，转让价款为 130 万元（不包含门店房屋所有权、土地使用权和其他建筑物、货币资金、存货、预付账款及其他应收账款）。2022 年 3 月 15 日完成资产交割。

(5) 2022 年 4 月 23 日，本公司与九芝堂股份有限公司签订《湖南九芝堂医药有限公司股权转让框架协议》，约定本公司收购湖南九芝堂医药有限公司将 51% 的股权，股权转让价格为 20,400 万元。

十六、 其他重要事项**1、 前期会计差错更正****(1). 追溯重述法**

□适用 √不适用

(2). 未来适用法

□适用 √不适用

2、 债务重组

□适用 √不适用

3、 资产置换**(1). 非货币性资产交换**

□适用 √不适用

(2). 其他资产置换

□适用 √不适用

4、 年金计划

□适用 √不适用

5、 终止经营

□适用 √不适用

6、 分部信息**(1). 报告分部的确定依据与会计政策**

√适用 □不适用

公司以内部组织结构、管理要求、内部报告制度等为依据确定报告分部，并以行业分部为基础确定报告分部。分别对零售业务、批发业务的经营业绩进行考核。与各分部共同使用的资产、负债按照规模比例在不同的分部之间分配。

(2). 报告分部的财务信息

√适用 □不适用

单位：元 币种：人民币

项目	医药零售	医药批发	分部间抵销	合计
主营业务收入	14,087,364,808.77	3,992,609,521.40	3,272,666,173.21	14,807,308,156.96
主营业务成本	8,467,040,252.79	3,563,647,787.99	2,918,422,654.64	9,112,265,386.14
资产总额	15,578,611,244.35	3,593,463,992.49	2,120,038,362.26	17,052,036,874.58
负债总额	8,643,276,825.30	2,598,637,416.47	2,054,425,365.72	9,187,488,876.05

(3). 公司无报告分部的，或者不能披露各报告分部的资产总额和负债总额的，应说明原因

□适用 √不适用

(4). 其他说明

□适用 √不适用

7、其他对投资者决策有影响的重要交易和事项

√适用 □不适用

实际控制人股份质押

实际控制人高毅先生将其直接持有的公司无限售条件流通股份 4,700,000 股与国泰君安证券股份有限公司办理了期限为 1 年的股票质押业务。质押起始日为 2021 年 6 月 25 日，质押到期日为 2022 年 6 月 24 日，本次质押融资资金用途为个人资金需求。

截至 2021 年 12 月 31 日，高毅先生累计质押股份数为 4,700,000 股，占高毅先生直接持有公司股份总数的 5.58%，占公司总股本的 0.65%。

8、其他

√适用 □不适用

租赁

1. 公司作为承租人

(1) 使用权资产相关信息详见第十节七、25 之说明；

(2) 公司对短期租赁和低价值资产租赁的会计政策详见本第十节五、42 之说明。计入当期损益的短期租赁费用和低价值资产租赁费用金额为零；

(3) 与租赁相关的当期损益及现金流

项 目	本期数	上年同期数
租赁负债的利息费用	130,941,514.47	107,540,532.11
转租使用权资产取得的收入	29,424,727.30	24,053,893.59
与租赁相关的总现金流出	1,235,999,717.71	993,998,806.59
售后租回交易产生的相关损益	5,700.00	5,700.00

(4) 租赁负债的到期期限分析和相应流动性风险管理详见第十节十、二之说明。

2. 公司作为出租人

经营租赁

(1) 租赁收入

项 目	本期数	上年同期数
租赁收入	29,424,727.30	24,053,893.5900

(2) 经营租赁资产

项 目	期末数	上年年末数
固定资产	1,223,039.03	1,339,583.10
使用权资产	82,026,025.79	82,747,727.87
小 计	83,249,064.82	84,087,310.97

(3) 根据与承租人签订的租赁合同，不可撤销租赁未来将收到的未折现租赁收款额

剩余期限	期末数	上年年末数
1 年以内	262,500.00	666,462.00
1-2 年	262,500.00	262,500.00
2-3 年	275,625.00	262,500.00
3-4 年	275,625.00	275,625.00
4-5 年	45,937.50	275,625.00
5 年以后		45,937.50
合 计	1,122,187.50	1,788,649.50

十七、 母公司财务报表主要项目注释

1、 应收账款

(1). 按账龄披露

√适用 □不适用

单位：元 币种：人民币

账龄	期末账面余额
1 年以内	
其中：1 年以内分项	
1 年以内小计	279,762,174.15
1 至 2 年	3,501.65
2 至 3 年	9,644.30
3 年以上	
3 至 4 年	
4 至 5 年	
5 年以上	
合 计	279,775,320.10

(2). 按坏账计提方法分类披露

√适用 □不适用

单位：元 币种：人民币

类别	期末余额					期初余额				
	账面余额		坏账准备		账面价值	账面余额		坏账准备		账面价值
	金额	比例 (%)	金额	计提比例 (%)		金额	比例 (%)	金额	计提比例 (%)	

按 单 项 计 提 坏 账 准 备										
按 组 合 计 提 坏 账 准 备	279,775,320.10	100.00	1,677,587.29	0.60	278,097,732.81	168,053,468.83	100.00	1,513,601.52	0.90	166,539,867.31
合 计	279,775,320.10	/	1,677,587.29	/	278,097,732.81	168,053,468.83	/	1,513,601.52	/	166,539,867.31

按单项计提坏账准备:

适用 不适用

按组合计提坏账准备:

适用 不适用

组合计提项目: 如下

单位: 元 币种: 人民币

名称	期末余额		
	应收账款	坏账准备	计提比例 (%)
医保款项组合	246,256,008.94		
账龄组合	33,519,311.16	1,677,587.29	5.00
合计	279,775,320.10	1,677,587.29	0.60

按组合计提坏账的确认标准及说明:

适用 不适用

如按预期信用损失一般模型计提坏账准备, 请参照其他应收款披露:

适用 不适用

(3). 坏账准备的情况

适用 不适用

单位：元 币种：人民币

类别	期初余额	本期变动金额				期末余额
		计提	收回或转回	转销或核销	其他变动	
按组合计提坏账准备	1,513,601.52	169,818.17		5,832.40		1,677,587.29
合计	1,513,601.52	169,818.17		5,832.40		1,677,587.29

其中本期坏账准备收回或转回金额重要的：

适用 不适用**(4). 本期实际核销的应收账款情况**适用 不适用

单位：元 币种：人民币

项目	核销金额
实际核销的应收账款	5,832.40

其中重要的应收账款核销情况

适用 不适用**(5). 按欠款方归集的期末余额前五名的应收账款情况**适用 不适用

单位：元 币种：人民币

单位名称	期末余额	占应收账款期末余额合计数的比例(%)	坏账准备期末余额
常德市医疗保障事务中心	43,108,111.91	15.41	
衡阳市医疗保障局基本医疗支出专户	20,830,062.39	7.45	
邵阳市医疗保障事务中心	17,181,923.31	6.14	
岳阳市医疗保障事务中心	15,670,471.47	5.60	
益阳市医疗保障事务中心	14,186,463.37	5.07	
合计	110,977,032.45	39.67	

其他说明

无

(6). 因金融资产转移而终止确认的应收账款适用 不适用**(7). 转移应收账款且继续涉入形成的资产、负债金额**适用 不适用

其他说明：

适用 不适用

2、其他应收款**项目列示**

√适用 □不适用

单位：元 币种：人民币

项目	期末余额	期初余额
应收利息		
应收股利	26,082,488.70	48,523,578.58
其他应收款	927,662,357.40	981,499,683.51
合计	953,744,846.10	1,030,023,262.09

其他说明：

□适用 √不适用

应收利息**(1). 应收利息分类**

□适用 √不适用

(2). 重要逾期利息

□适用 √不适用

(3). 坏账准备计提情况

□适用 √不适用

其他说明：

□适用 √不适用

应收股利**(4). 应收股利**

√适用 □不适用

单位：元 币种：人民币

项目(或被投资单位)	期末余额	期初余额
应收子公司股利	26,082,488.70	48,523,578.58
合计	26,082,488.70	48,523,578.58

(5). 重要的账龄超过1年的应收股利

□适用 √不适用

(6). 坏账准备计提情况

□适用 √不适用

其他说明：

□适用 √不适用

其他应收款

(1). 按账龄披露

√适用 □不适用

单位：元 币种：人民币

账龄	期末账面余额
1 年以内	
其中：1 年以内分项	
1 年以内小计	429,228,824.15
1 至 2 年	489,582,668.24
2 至 3 年	2,088,071.29
3 年以上	
3 至 4 年	2,184,040.00
4 至 5 年	1,274,209.00
5 年以上	4,065,597.00
合计	928,423,409.68

(2). 按款项性质分类情况

√适用 □不适用

单位：元 币种：人民币

款项性质	期末账面余额	期初账面余额
押金保证金	14,152,948.23	12,228,156.39
医保预留金	15,567,846.02	25,224,803.91
门店收银备用金	5,294,959.84	4,331,346.00
合并范围内关联往来	892,339,558.26	938,983,304.53
其他	1,068,097.33	1,414,190.00
合计	928,423,409.68	982,181,800.83

(3). 坏账准备计提情况

□适用 □不适用

单位：元 币种：人民币

坏账准备	第一阶段	第二阶段	第三阶段	合计
	未来12个月预期信用损失	整个存续期预期信用损失(未发生信用减值)	整个存续期预期信用损失(已发生信用减值)	
2021年1月1日余额	682,117.32			682,117.32
2021年1月1日余额在本期				
--转入第二阶段				

--转入第三阶段				
--转回第二阶段				
--转回第一阶段				
本期计提	137,548.46			137,548.46
本期转回				
本期转销				
本期核销	58,613.50			58,613.50
其他变动				
2021年12月31日 余额	761,052.28			761,052.28

对本期发生损失准备变动的其他应收款账面余额显著变动的情况说明:

适用 不适用

本期坏账准备计提金额以及评估金融工具的信用风险是否显著增加的采用依据:

适用 不适用

(4). 坏账准备的情况

适用 不适用

(5). 本期实际核销的其他应收款情况

适用 不适用

单位: 元 币种: 人民币

项目	核销金额
实际核销的其他应收款	58,613.50

其中重要的其他应收款核销情况:

适用 不适用

其他应收款核销说明:

适用 不适用

(6). 按欠款方归集的期末余额前五名的其他应收款情况

适用 不适用

单位: 元 币种: 人民币

单位名称	款项的性质	期末余额	账龄	占其他应收款 期末余额合计 数的比例(%)	坏账准备 期末余额
江苏益丰医药有限公司	合并范围内关联往来	39,954,025.55	1 年以内	4.3	
江苏益丰医药有限公司	合并范围内关联往来	240,885,739.24	1-2 年	25.95	

上海益丰大药房医药有限公司	合并范围内关联往来	112,523,572.68	1 年以内	12.12	
上海益丰大药房医药有限公司	合并范围内关联往来	24,425,168.84	1-2 年	2.63	
江苏益丰大药房连锁有限公司	合并范围内关联往来	27,359,451.63	1 年以内	2.95	
江苏益丰大药房连锁有限公司	合并范围内关联往来	94,756,507.79	1-2 年	10.21	
湖南益丰医药控股有限公司	合并范围内关联往来	1,400,000.00	1 年以内	0.15	
湖南益丰医药控股有限公司	合并范围内关联往来	100,155,438.03	1-2 年	10.79	
江西益丰大药房连锁有限公司	合并范围内关联往来	50,292,716.10	1 年以内	5.42	
江西益丰大药房连锁有限公司	合并范围内关联往来	26,057,799.42	1-2 年	2.81	
合计		717,810,419.28		77.33	

(7). 涉及政府补助的应收款项

适用 不适用

(8). 因金融资产转移而终止确认的其他应收款

适用 不适用

(9). 转移其他应收款且继续涉入形成的资产、负债金额

适用 不适用

其他说明:

适用 不适用

3、长期股权投资

适用 不适用

单位: 元 币种: 人民币

项目	期末余额	期初余额
----	------	------

	账面余额	减值准备	账面价值	账面余额	减值准备	账面价值
对子公司投资	2,385,925,329.68		2,385,925,329.68	1,830,925,329.68		1,830,925,329.68
对联营、合营企业投资						
合计	2,385,925,329.68		2,385,925,329.68	1,830,925,329.68		1,830,925,329.68

(1). 对子公司投资

√适用 □不适用

单位：元 币种：人民币

被投资单位	期初余额	本期增加	本期减少	期末余额	本期计提减值准备	减值准备期末余额
江苏益丰公司	20,000,000.00	130,000,000.00		150,000,000.00		
上海益丰公司	4,650,000.00			4,650,000.00		
江西益丰公司	5,000,000.00	45,000,000.00		50,000,000.00		
湖北益丰公司		50,000,000.00		50,000,000.00		
湖南益丰医药公司	20,750,000.00	130,000,000.00		150,750,000.00		
湖北益丰医药公司		100,000,000.00		100,000,000.00		
江西益丰医药公司		100,000,000.00		100,000,000.00		
武汉隆泰公司	66,646,000.00			66,646,000.00		
韶关乡亲公司	109,000,000.00			109,000,000.00		
广生堂公司	34,933,000.00			34,933,000.00		
益荔康信公司	66,000,000.00			66,000,000.00		
新兴药房公司	1,444,786,329.68			1,444,786,329.68		
岳阳益丰公司	11,060,000.00			11,060,000.00		
河北新兴药房连锁有限	9,100,000.00			9,100,000.00		

公司					
益丰罗氏协和公司	29,900,000.00			29,900,000.00	
平江益丰公司	9,100,000.00			9,100,000.00	
合计	1,830,925,329.68	555,000,000.00		2,385,925,329.68	

(2). 对联营、合营企业投资

□适用 √不适用

其他说明:

无

4、营业收入和营业成本

(1). 营业收入和营业成本情况

√适用 □不适用

单位：元 币种：人民币

项目	本期发生额		上期发生额	
	收入	成本	收入	成本
主营业务	3,584,361,659.20	2,345,468,689.40	3,217,656,751.68	2,064,488,643.77
其他业务	243,211,074.19	11,021,070.64	146,866,732.70	5,357,899.63
合计	3,827,572,733.39	2,356,489,760.04	3,364,523,484.38	2,069,846,543.40

(2). 合同产生的收入的情况

□适用 √不适用

(3). 履约义务的说明

□适用 √不适用

(4). 分摊至剩余履约义务的说明

□适用 √不适用

其他说明:

无

5、投资收益

√适用 □不适用

单位：元 币种：人民币

项目	本期发生额	上期发生额
成本法核算的长期股权投资收益	47,193,579.20	58,845,949.16
权益法核算的长期股权投资收益		
处置长期股权投资产生的投资收益		

交易性金融资产在持有期间的投资收益		
其他权益工具投资在持有期间取得的股利收入		
债权投资在持有期间取得的利息收入		
其他债权投资在持有期间取得的利息收入		
处置交易性金融资产取得的投资收益		
处置其他权益工具投资取得的投资收益		
处置债权投资取得的投资收益		
处置其他债权投资取得的投资收益		
债务重组收益		
金融工具持有期间的投资收益	34,367,501.07	20,026,982.12
合计	81,561,080.27	78,872,931.28

其他说明:

无

6、其他

适用 不适用

十八、补充资料

1、当期非经常性损益明细表

适用 不适用

单位：元 币种：人民币

项目	金额	说明
非流动资产处置损益	5,416,507.68	
越权审批或无正式批准文件的税收返还、减免		
计入当期损益的政府补助（与企业业务密切相关，按照国家统一标准定额或定量享受的政府补助除外）	34,050,871.35	
计入当期损益的对非金融企业收取的资金占用费		
企业取得子公司、联营企业及合营企业的投资成本小于取得投资时应享有被投资单位可辨认净资产公允价值产生的收益		
非货币性资产交换损益		
委托他人投资或管理资产的损益		
因不可抗力因素，如遭受自然灾害而计提的各项资产减值准备		

债务重组损益		
企业重组费用，如安置职工的支出、整合费用等		
交易价格显失公允的交易产生的超过公允价值部分的损益		
同一控制下企业合并产生的子公司期初至合并日的当期净损益		
与公司正常经营业务无关的或有事项产生的损益		
除同公司正常经营业务相关的有效套期保值业务外，持有交易性金融资产、衍生金融资产、交易性金融负债、衍生金融负债产生的公允价值变动损益，以及处置交易性金融资产、衍生金融资产、交易性金融负债、衍生金融负债和其他债权投资取得的投资收益		
单独进行减值测试的应收款项、合同资产减值准备转回		
对外委托贷款取得的损益		
采用公允价值模式进行后续计量的投资性房地产公允价值变动产生的损益		
根据税收、会计等法律、法规的要求对当期损益进行一次性调整对当期损益的影响		
受托经营取得的托管费收入		
除上述各项之外的其他营业外收入和支出	471,195.18	
其他符合非经常性损益定义的损益项目	970,566.99	代扣个人所得税手续费返还
减：所得税影响额	11,212,839.61	
少数股东权益影响额	531,452.83	
合计	29,164,848.76	

对公司根据《公开发行证券的公司信息披露解释性公告第1号——非经常性损益》定义界定的非经常性损益项目，以及把《公开发行证券的公司信息披露解释性公告第1号——非经常性损益》中列举的非经常性损益项目界定为经常性损益的项目，应说明原因。

适用 不适用

2、净资产收益率及每股收益

适用 不适用

报告期利润	加权平均净资产收益率 (%)	每股收益	
		基本每股收益	稀释每股收益
归属于公司普通股股东的净	13.03	1.25	1.24

利润			
扣除非经常性损益后归属于公司普通股股东的净利润	12.60	1.21	1.20

3、境内外会计准则下会计数据差异

适用 不适用

4、其他

适用 不适用

董事长：高毅

董事会批准报送日期：2022 年 4 月 28 日

修订信息

适用 不适用